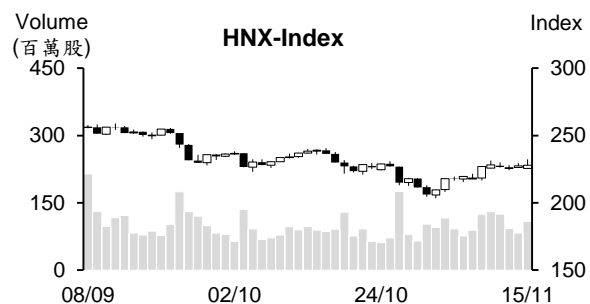
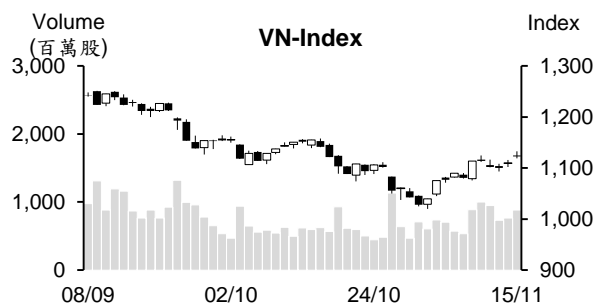


越股行情

15/11/2023	HOSE		VN30		HNX	
收盤價	1,122.50	1.15%	1,131.90	1.13%	227.88	0.20%
成交股數(百萬股)	<b>938.23</b>	<b>14.08%</b>	<b>291.08</b>	<b>17.60%</b>	<b>117.03</b>	<b>26.68%</b>
撮合股數(百萬股)	<b>882.55</b>	<b>15.17%</b>	<b>271.95</b>	<b>22.08%</b>	<b>108.47</b>	<b>32.03%</b>
與最近 20 日之平均比較	696.83	26.65%	184.82	47.14%	95.84	13.18%
成交值(十億越盾)	<b>19,663</b>	<b>15.42%</b>	<b>8,258</b>	<b>22.95%</b>	<b>2,298</b>	<b>34.08%</b>
撮合成交值(十億越盾)	<b>18,336</b>	<b>17.74%</b>	<b>7,710</b>	<b>28.43%</b>	<b>2,061</b>	<b>34.17%</b>
與最近 20 日之平均比較	13,833	32.55%	5,242	47.09%	1,740	18.43%
上漲家數	414	66%	26	87%	89	39%
下跌家數	122	20%	2	7%	65	28%
持平家數	87	14%	2	7%	77	33%



市場概況

受美股漲勢激勵，今日越股在藍籌股大幅上揚之帶動下持續上漲。VN 指數開盤向上跳空 20 多點，其後指數多數交易時間維持走升。然委賣量在午盤下半段擴增，使指數漲幅收窄 (1.1+)，大盤終場收在 1,122 點。整體而言，上漲檔數仍占多 (近 70%)，然部分類股走勢分歧，甚至營建及鋼鐵股回落至平盤價位或呈現下跌。今日量能同步擴增，外資也轉為賣為買。

技術分析

VN 指數連續兩個交易日上漲，量能維持高出最近二十日平均成交量。由於指數突破 MA200 壓力，加上 MA5 排在 MA20 之上，以及平滑異同移動平均線 (MACD) 與相對強弱指標 (RSI) 同步提升，支持盤勢的上漲仍在延續，預期指數將向上測試 1,150 – 1,160 點 (10 月高點)；河內部分，HNX 指數也上漲且守穩在 MA5 之上，與 HOSE 盤勢相似，預期指數有機會向上測試 240 點 (10 月高點)。整體而言，盤勢的上升可望延續，操作上建議投資人可趁著盤勢震盪時進行濤整投資部位，基本面佳、業績表現搶眼及吸引資金之股票為投資標的。

建議股名單: SJS (加碼)

觀察股名單: BAF、BMP

(請參考第 2 頁)

## 當日調整股名單

次號	股票代碼	評等	評等日	現時價格	買入區間	持股表現	目標價	預期獲利	停損價	預期損失	備註
1	SJS	加碼	16/11/23	61.5	61.5	0.0%	66	7.3%	59.1	-3.9%	SJS 有機會恢復上升走勢。

次號	股票代碼	評等	評等日	現時價格	支撐/壓力	停損	技術指標
1	BAF	觀察買進	16/11/23	25.8	26	23	BAF 在突破 25 (高點) 後上漲動能逐漸減弱 + RSI 處於超買 → 預期該股將修正 → 投資人可在 23.5-24 區間加碼。
2	BMP	觀察買進	16/11/23	96.3	101-106	83	BMP 在 95-97 高點震盪 + RSI 逼近超買區 → 預期該股可出現修正 → 投資人可在 85-87 區間加碼。

## 投資組合部位

次號	股票代碼	評等	評等日	現時價格	買入區間	持股表現	目標價	預期獲利	停損價	預期損失	備註
1	BCM	加碼	03/11/23	62	58.8	5.4%	63.6	8.2%	56.5	-3.9%	
2	TCM	加碼	08/11/23	42.3	41.7	1.4%	44.5	6.7%	40.3	-3%	
3	ACB	加碼	10/11/23	23.25	22.55	3.1%	24.4	8.2%	21.5	-5%	
4	MSN	加碼	15/11/23	65.8	62.6	5.1%	70.3	12.3%	59	-6%	

### 今年 11 月及 12 月 SBV 須撥出近 800 兆越盾，授信成長率才可望達成 14% 的目標

越南國家銀行 (SBV) 消息指出，截至 2023 年 10 月 31 日為止，授信較 2022 年底成長 7.39% 至逾 12,800 兆越盾，而今年 SBV 訂定授信成長 14% 之目標。因此，11 月及 12 月授信須再擴張近 7% (相當於撥出近 800 兆越盾) 才能達成今年目標。

今年不動產領域授信成長趨緩，為影響整體授信成長之其中原因。不動產領域的授信餘額較去年底成長 6.04% 至 2,740 兆越盾。其中，經營及消費目的分別佔 36% 及 64%。雖然年底授信常大幅擴增，但今年恐將難以達到 14-15% 的授信成長目標。

### 大米出口值近 50 億美元

據海關總局之初步統計數據顯示，2023 年 10 月大米出口量縮減 10.9% 至 63.5 萬噸，然出口值增長 19.4% 至 4.07 億美元，出口價格亦上漲 34%。今年前十個月大米出口量及出口值較去年同期分別增長 15.9% 及 34% 至 705 萬多噸及 39.5 億美元，平均出口價格上漲 15.6% 至每噸 559.5 美元。工商部預期今年大米出口將創下歷史新高，可望分別達 800 萬噸及出口值將為 45 億美元。

菲律賓仍為越南最大出口市場，對其市場之出口量近 263 萬噸 (佔整體大米出口量的 37.3%)，出口值近 14.1 億美元 (佔整體大米出口值的 35.7%)。

11 月及 12 月的大米出口訂單數量多，但因考量稻米產能部分，廠商不接下所有訂單。若今年最後兩個月出口值為 8,500-9,000 億美元，將帶動 2023 年大米出口值擴增至 48 億美元 (創下歷史新高)。

### 美元指數走弱，11 月 15 日匯率大幅下跌

11 月 15 日銀行匯率大幅下跌 100 越盾。Vietcombank 的匯率下跌 100 越盾至 1 美元 24,110-24,450 越盾。BIDV 及 VietinBank 的匯率也分別下跌 75 越盾及 120 越盾至 1 美元 24,130-24,430 越盾及 24,112-24,452 越盾。Techcombank 及 ACB 的匯率也下跌約 90 越盾至 24,130-24,430 越盾及 24,125-24,435 越盾。另外，黑市匯率為 24,620-24,720 越盾，高於商業銀行之匯率。

資料來源：Cafef、Vietnambiz、Fireant

### 10 月 PV Power 營收約 2.234 兆越盾

據越南石油電力總公司 (PV Power, POW) 之公佈，10 月營收約擴增 20% 至近 2.234 兆越盾。其中，Ca Mau1-2 電廠對公司營收貢獻最大 (9,730 億越盾)，其次為 Vung Ang 1 電廠 (7,350 億越盾)。今年前十個月 POW 營收增長 7.6% 至 24.354 兆越盾。其中 Ca Mau1-2 電廠及 Vung Ang 1 電廠的營收分別佔整體營收的 37% 及 28%。

公司計劃 11 月工廠營收將較 10 月成長 21% 至 2.71 兆越盾 (較去年同期萎縮 1.7%)。

### 兩家大銀行即將發放股息

據越南投資發展銀行-BIDV (HoSE : BID) 之公佈，除權交易日為 2023 年 11 月 28 日。銀行計劃將發行近 6.42 億股來發放股利 (比率為 12.69%)。預期在發放後，BIDV 的註冊資本將由 50.585 兆越盾增加至 57.004 兆越盾。另外，據 2022 年股東大會通過之計畫，BIDV 將私募或公開認銷 4.55 億多股來增資 4.552 兆越盾。

越南工商股份銀行-VietinBank (HOSE : CTG) 亦計劃將於 2023 年第四季發行近 5.643 億股來發放股利 (比率為 11.7415%)。預期在發行後，CTG 註冊資本將由 48.057 兆越盾增加至 53.7 兆多越盾。

### Thaco 發行近 8.7 兆越盾債券，債券餘額超過 14 兆越盾

據 2023 年 11 月 14 日 Truong Hai 股份公司 (Thaco, THA) 之公佈，公司已發行 8.68 兆越盾的 TCOCH2328001 債券 (債券面額為 10 億越盾)，發行日為 2023 年 11 月 14 日及到期日為 2028 年 11 月 14 日。另外，其他三檔債券的餘額為 5.5 兆越盾。

2023 年上半年 THA 稅後盈餘較去年同期萎縮逾 78% 至 1.076 兆越盾。截至 2023 年 6 月底為止，業主權益為 50.095 兆越盾。

資料來源：Vietnambiz、Vietstock、Cafef

## 市場統計

### 撮合統計

#### 推升指數的前五名股票

HOSE				HNX			
股票代碼	收盤價 (越盾)	漲跌 %	影響指數 %	股票代碼	收盤價 (VND)	漲跌 %	影響指數 %
VCB	87,700	1.98%	0.21%	HUT	20,100	1.01%	0.06%
BID	44,150	2.67%	0.13%	VCS	56,800	1.97%	0.06%
MSN	65,800	5.11%	0.10%	THD	36,600	0.83%	0.04%
VNM	70,700	2.61%	0.08%	MBS	21,100	0.96%	0.03%
VPB	19,950	1.79%	0.06%	VNT	64,900	8.17%	0.03%

#### 拖累指數的前五名股票

HOSE				HNX			
股票代碼	收盤價 (越盾)	漲跌 %	影響指數 %	股票代碼	收盤價 (越盾)	漲跌 %	影響指數 %
FPT	92,400	-0.22%	-0.01%	HTP	22,100	-9.43%	-0.07%
PVD	26,950	-1.64%	-0.01%	PVS	36,900	-0.81%	-0.05%
POW	11,750	-0.84%	-0.01%	DTK	10,800	-1.82%	-0.04%
CTD	61,800	-2.52%	0.00%	DNP	22,000	-4.35%	-0.04%
VGC	50,300	-0.59%	0.00%	BAB	13,100	-0.76%	-0.03%

#### 前五名成交量

HOSE				HNX			
股票代碼	收盤價 (越盾)	漲跌 %	成交量 (股)	股票代碼	收盤價 (越盾)	漲跌 %	成交量 (千股)
VIX	16,350	1.24%	40,189,417	SHS	17,700	0.57%	34,084,931
HPG	27,000	0.00%	34,627,351	CEO	22,600	-0.44%	16,995,446
ACB	23,250	2.42%	32,344,213	PVS	36,900	-0.81%	6,046,110
SHB	11,550	0.87%	31,716,373	HUT	20,100	1.01%	5,700,260
NVL	16,250	0.93%	30,087,798	MBS	21,100	0.96%	5,616,780

#### 前五名成交值

HOSE				HNX			
股票代碼	收盤價 (越盾)	漲跌 %	成交值 (十億越盾)	股票代碼	收盤價 (越盾)	漲跌 %	成交值 (十億越盾)
HPG	27,000	0.00%	947.1	SHS	17,700	0.57%	617.6
SSI	31,950	0.63%	874.5	CEO	22,600	-0.44%	394.0
ACB	23,250	2.42%	752.8	PVS	36,900	-0.81%	225.8
VIX	16,350	1.24%	665.9	MBS	21,100	0.96%	120.6
DIG	24,850	0.40%	646.3	IDC	49,000	0.00%	120.2

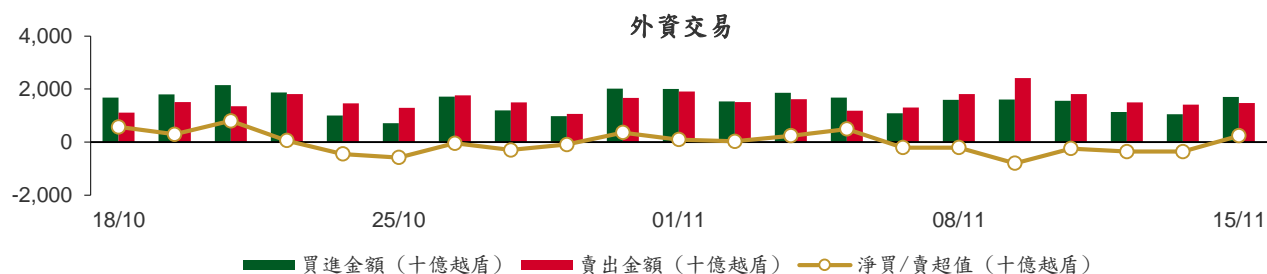
## 議價交易

### 前五名股

HOSE			HNX		
股票代碼	成交量 (股)	成交值 (十億越盾)	股票代碼	成交量 (股)	成交值 (十億越盾)
EIB	11,570,568	221.24	PVS	2,831,600	108.18
STB	6,400,000	188.61	DNP	1,664,000	39.94
MWG	2,552,000	98.67	LHC	760,800	38.80
EVF	5,000,000	72.50	GKM	476,000	15.93
SSB	3,031,500	70.18	HUT	665,000	13.00

## 外資交易行情 (股票)

證交所	買進成交量 (百萬股)	買進金額 (十億越盾)	賣出成交量 (百萬股)	賣出金額 (十億越盾)	淨買/賣成 交易 (百萬股)	淨買/賣超值 (十億越盾)
HOSE	62.92	1,693.92	51.60	1,448.97	11.32	244.96
HNX	0.54	13.11	0.76	18.92	(0.22)	(5.81)
<b>總計</b>	<b>63.46</b>	<b>1,707.03</b>	<b>52.37</b>	<b>1,467.89</b>	<b>11.09</b>	<b>239.15</b>



### 前五名買進

HOSE				HNX			
股票代碼	收盤價 (越盾)	成交量 (股)	成交值 (十億越盾)	股票代碼	收盤價 (越盾)	成交量 (股)	成交值 (十億越盾)
VCB	87,700	2,028,300	176.39	IDC	49,000	210,900	10.43
SSI	31,950	3,912,700	127.15	MST	5,300	130,300	0.68
VNM	70,700	1,642,200	117.04	TTH	4,300	108,800	0.47
HPG	27,000	3,242,900	88.56	PLC	30,100	10,000	0.31
MWG	41,900	1,744,700	73.47	SHS	17,700	16,100	0.29

### 前五名賣出

HOSE				HNX			
股票代碼	收盤價 (越盾)	成交量 (股)	成交值 (十億越盾)	股票代碼	收盤價 (越盾)	成交量 (股)	成交值 (十億越盾)
VHM	41,450	2,850,444	119.47	PVS	36,900	118,000	4.44
MWG	41,900	2,690,000	113.51	HUT	20,100	142,400	2.90
VCB	87,700	1,192,340	103.97	IDC	49,000	56,100	2.80
VNM	70,700	1,111,793	79.15	CEO	22,600	64,500	1.49
STB	30,000	2,430,533	73.65	VGS	21,400	66,803	1.45

### 前五名淨買超

HOSE				HNX			
股票代碼	收盤價 (越盾)	淨買成交量 (股)	淨買超值 (十億越盾)	股票代碼	收盤價 (越盾)	淨買成交量 (股)	淨買超值 (十億越盾)
SSI	31,950	2,607,319	84.83	IDC	49,000	154,800	7.64
VCB	87,700	835,960	72.42	MST	5,300	130,300	0.68
DXG	20,100	2,656,393	53.61	TTH	4,300	108,800	0.47
DGC	94,000	484,090	45.73	GKM	33,900	6,000	0.19
KDH	31,950	1,293,300	41.75	PLC	30,100	5,900	0.18

### 前五名淨賣超

## HOSE

股票代碼	收盤價 (越盾)	淨賣成交量 (股)	淨賣超值 (十億越盾)
VHM	41,450	(1,366,944)	(57.18)
STB	30,000	(1,747,533)	(52.84)
VIC	45,400	(896,880)	(40.52)
MWG	41,900	(945,300)	(40.04)
SAB	63,200	(442,700)	(28.28)

## HNX

股票代碼	收盤價 (越盾)	淨賣成交量 (股)	淨賣超值 (十億越盾)
PVS	36,900	(117,000)	(4.40)
HUT	20,100	(141,900)	(2.88)
VGS	21,400	(66,803)	(1.45)
CEO	22,600	(53,900)	(1.25)
MBS	21,100	(54,600)	(1.18)

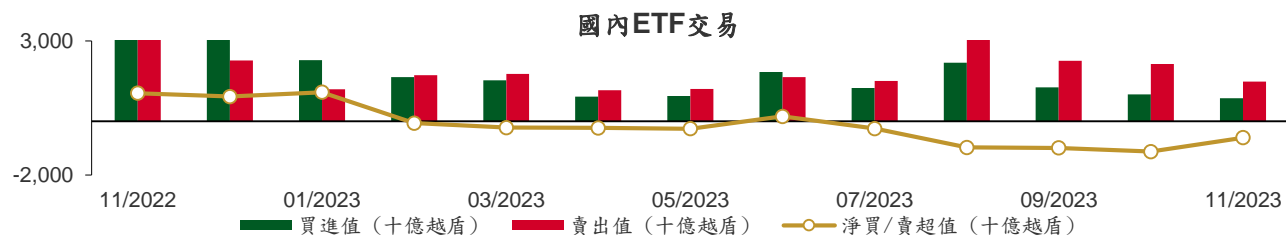
## ETF 交易

## 價格統計

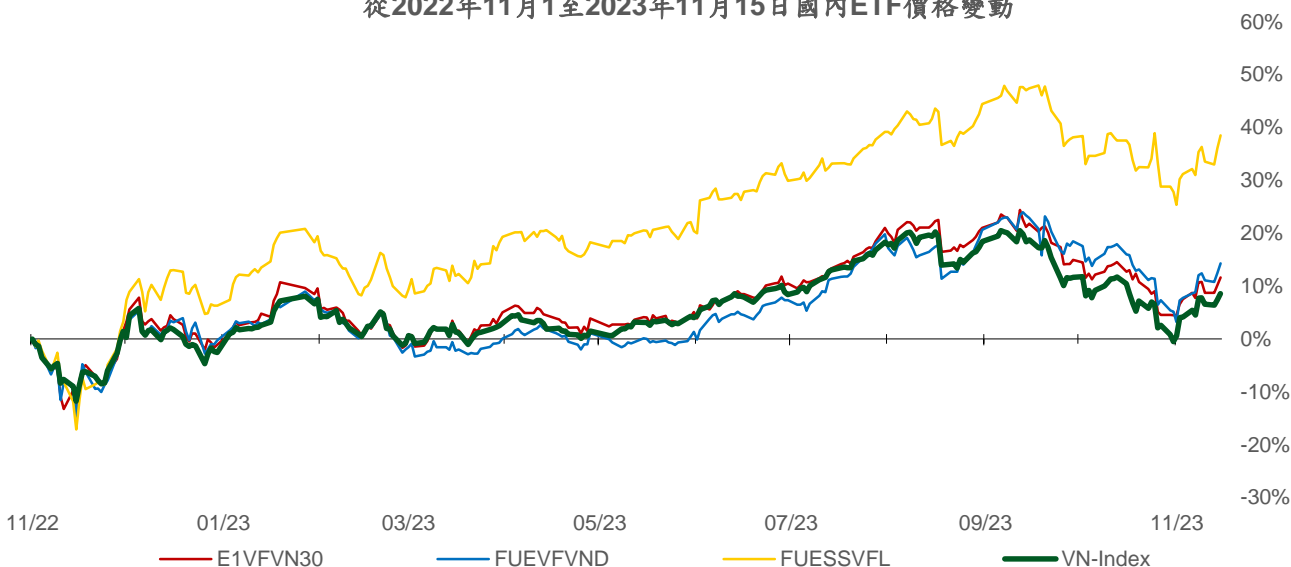
ETF 代碼	收盤價 (越盾)	漲跌 (%)	成交量 (股)	成交值 (十億越盾)
E1VFN30	19,560	1.3%	489,045	9.62
FUEMAV30	13,410	1.1%	12,000	0.16
FUESSV30	14,000	1.5%	4,800	0.07
FUESSV50	17,030	0.2%	5,400	0.09
FUESSVFL	18,700	1.8%	1,493,737	27.96
FUEVFN30	25,660	1.6%	1,468,136	37.91
FUEVN100	15,190	1.4%	111,212	1.70
FUEIP100	8,780	4.5%	107	0.00
FUEKIV30	7,540	1.8%	10,100	0.08
FUEDCMID	10,500	0.8%	20,704	0.22
FUEKIVFS	10,700	1.4%	100	0.00
FUEMAVND	10,730	0.2%	20,000	0.22
FUEFCV50	12,990	3.1%	5,200	0.07
FUEBFVND	12,510	0.0%	0	0.00
<b>總計</b>			<b>3,640,541</b>	<b>78.08</b>

## 外資交易

ETF 代碼	買進金額 (十億越盾)	賣出金額 (十億越盾)	淨超值 (十億越盾)
E1VFN30	7.52	0.39	7.13
FUEMAV30	0.13	0.12	0.01
FUESSV30	0.05	0.01	0.04
FUESSV50	0.00	0.00	0.00
FUESSVFL	21.15	21.78	(0.63)
FUEVFN30	36.48	14.73	21.75
FUEVN100	1.36	0.52	0.84
FUEIP100	0.00	0.00	0.00
FUEKIV30	0.07	0.00	0.07
FUEDCMID	0.20	0.00	0.20
FUEKIVFS	0.00	0.00	0.00
FUEMAVND	0.22	0.22	0.00
FUEFCV50	0.00	0.00	0.00
FUEBFVND	0.00	0.00	0.00
<b>總計</b>	<b>67.17</b>	<b>37.77</b>	<b>29.40</b>



## 從2022年11月1日至2023年11月15日國內ETF價格變動



權證資訊

權證代碼 (*)	收盤價 (越盾)	漲跌 (%)	成交量	到期的 天數	標的股 票之價 格 (越盾)	權證理 論價格 (越盾) (**)	與收盤價 的差異 (越盾)	履約價 格(越盾)	行使比 例 n:1	最後交易日
CACB2302	310	14.8%	17,770	15	22,700	232	(78)	22,000	4.0	30/11/2023
CACB2303	500	13.6%	42,830	75	22,700	306	(194)	22,500	4.0	29/01/2024
CACB2304	1,430	0.7%	6,370	313	22,700	752	(678)	23,000	3.0	23/09/2024
CACB2305	720	5.9%	10,380	327	22,700	315	(405)	24,000	6.0	07/10/2024
CFPT2304	2,140	4.9%	54,190	29	92,600	2,181	41	71,170	9.9	14/12/2023
CFPT2305	2,760	3.4%	4,030	152	92,600	2,646	(114)	67,210	9.9	15/04/2024
CFPT2306	1,800	9.8%	22,500	15	92,600	1,849	49	78,090	7.9	30/11/2023
CFPT2307	1,970	4.2%	14,950	75	92,600	1,794	(176)	79,070	7.9	29/01/2024
CFPT2308	1,850	3.9%	3,000	68	92,600	1,666	(184)	80,060	7.9	22/01/2024
CFPT2309	2,540	11.4%	1,500	169	92,600	1,840	(700)	80,060	7.9	02/05/2024
CFPT2310	2,450	2.5%	1,930	260	92,600	1,584	(866)	84,510	7.9	01/08/2024
CFPT2311	930	12.1%	20,420	120	92,600	722	(208)	88,960	9.9	14/03/2024
CFPT2312	1,790	-10.5%	7,690	83	92,600	971	(819)	91,530	4.9	06/02/2024
CFPT2313	1,410	2.2%	21,540	266	92,600	479	(931)	100,000	10.0	07/08/2024
CFPT2314	1,930	2.7%	6,860	419	92,600	696	(1,234)	100,000	10.0	07/01/2025
CHDB2302	620	-4.6%	2,550	6	18,750	634	14	16,540	3.5	21/11/2023
CHDB2303	640	-4.5%	9,790	36	18,750	421	(219)	17,500	3.5	21/12/2023
CHDB2304	900	-4.3%	4,380	127	18,750	434	(466)	18,280	3.5	21/03/2024
CHDB2305	760	-3.8%	2,080	99	18,750	361	(399)	18,470	3.5	22/02/2024
CHDB2306	1,060	1.0%	110	222	18,750	414	(646)	19,340	3.5	24/06/2024
CHPG2307	1,240	1.6%	21,390	43	27,000	1,144	(96)	22,670	4.0	28/12/2023
CHPG2309	1,550	0.7%	28,430	189	27,000	1,639	89	24,000	3.0	22/05/2024
CHPG2311	1,490	2.1%	86,220	14	27,000	1,449	(41)	21,230	4.0	29/11/2023
CHPG2312	1,010	1.0%	12,080	43	27,000	910	(100)	23,780	4.0	28/12/2023
CHPG2313	1,310	0.8%	14,080	105	27,000	1,158	(152)	23,330	4.0	28/02/2024
CHPG2314	3,020	0.7%	20,380	104	27,000	3,041	21	21,450	2.0	27/02/2024
CHPG2315	1,750	2.9%	10	218	27,000	810	(940)	27,780	4.0	20/06/2024
CHPG2316	1,200	-1.6%	260	309	27,000	880	(320)	28,890	4.0	19/09/2024
CHPG2317	750	-3.9%	5,320	99	27,000	608	(142)	26,890	4.0	22/02/2024
CHPG2318	630	1.6%	9,050	128	27,000	458	(172)	29,220	4.0	22/03/2024
CHPG2319	870	2.4%	2,460	222	27,000	604	(266)	30,110	4.0	24/06/2024
CHPG2320	750	-11.8%	19,730	29	27,000	642	(108)	27,000	2.0	14/12/2023
CHPG2321	1,850	0.5%	6,330	152	27,000	1,432	(418)	24,500	3.0	15/04/2024
CHPG2322	2,290	-7.7%	18,010	243	27,000	1,312	(978)	30,000	2.0	15/07/2024
CHPG2323	370	-2.6%	74,180	15	27,000	377	7	26,000	4.0	30/11/2023
CHPG2324	550	-3.5%	84,500	49	27,000	549	(1)	26,000	4.0	03/01/2024
CHPG2325	480	0.0%	224,660	75	27,000	460	(20)	27,500	4.0	29/01/2024
CHPG2326	800	1.3%	94,610	169	27,000	728	(72)	27,500	4.0	02/05/2024
CHPG2327	840	-8.7%	17,150	68	27,000	589	(251)	29,000	2.0	22/01/2024
CHPG2328	1,700	-10.1%	10	169	27,000	1,253	(447)	28,500	2.0	02/05/2024
CHPG2329	2,230	-0.5%	780	260	27,000	1,554	(676)	29,000	2.0	01/08/2024
CHPG2330	500	-2.0%	22,310	120	27,000	408	(92)	31,000	3.0	14/03/2024
CHPG2331	900	-1.1%	25,110	327	27,000	666	(234)	28,000	6.0	07/10/2024
CHPG2332	900	-4.3%	5,610	358	27,000	669	(231)	28,500	6.0	07/11/2024
CHPG2333	930	-2.1%	3,250	386	27,000	669	(261)	29,000	6.0	05/12/2024
CHPG2334	690	-2.8%	29,020	419	27,000	506	(184)	29,500	8.0	07/01/2025
CHPG2335	820	-3.5%	80	78	27,000	514	(306)	27,110	4.0	01/02/2024
CHPG2336	1,130	-5.8%	10	169	27,000	665	(465)	28,110	4.0	02/05/2024
CHPG2337	1,250	-3.9%	10	231	27,000	659	(591)	29,670	4.0	03/07/2024
CHPG2338	1,580	-0.6%	1,150	323	27,000	807	(773)	30,000	4.0	03/10/2024
CHPG2339	4,390	-2.4%	10	414	27,000	1,884	(2,506)	30,220	2.0	02/01/2025
CMBB2305	530	0.0%	0	43	18,450	480	(50)	14,420	8.5	28/12/2023
CMBB2306	1,690	1.8%	88,240	189	18,450	1,487	(203)	16,970	1.7	22/05/2024



CMBB2307	210	23.5%	63,710	15	18,450	183	(27)	18,000	4.0	30/11/2023
CMBB2308	360	16.1%	33,170	75	18,450	258	(102)	18,500	4.0	29/01/2024
CMBB2309	540	14.9%	15,170	169	18,450	342	(198)	19,000	4.0	02/05/2024
CMBB2310	680	11.5%	9,000	68	18,450	381	(299)	19,000	2.0	22/01/2024
CMBB2311	1,150	6.5%	180	169	18,450	684	(466)	19,000	2.0	02/05/2024
CMBB2312	1,430	11.7%	5,530	260	18,450	790	(640)	19,500	2.0	01/08/2024
CMBB2313	420	-19.2%	10	120	18,450	243	(177)	21,000	2.0	14/03/2024
CMBB2314	710	7.6%	12,560	266	18,450	355	(355)	20,000	4.0	07/08/2024
CMBB2315	980	6.5%	7,200	419	18,450	495	(485)	20,000	4.0	07/01/2025
CMBB2316	890	1.1%	350	169	18,450	184	(706)	18,000	10.0	02/05/2024
CMSN2302	1,520	2.7%	5,240	189	62,600	934	(586)	66,000	6.0	22/05/2024
CMSN2304	50	-80.0%	4,380	14	62,600	1	(49)	75,680	10.0	29/11/2023
CMSN2305	340	3.0%	1,180	105	62,600	117	(223)	76,790	10.0	28/02/2024
CMSN2306	250	0.0%	7,410	99	62,600	72	(178)	80,000	10.0	22/02/2024
CMSN2307	610	0.0%	2,670	222	62,600	199	(411)	83,000	10.0	24/06/2024
CMSN2308	20	-92.9%	6,950	15	62,600	0	(20)	80,000	8.0	30/11/2023
CMSN2309	90	-71.0%	7,650	75	62,600	23	(67)	85,000	8.0	29/01/2024
CMSN2310	170	-50.0%	55,240	68	62,600	25	(145)	83,000	8.0	22/01/2024
CMSN2311	500	-5.7%	10,210	260	62,600	218	(282)	88,500	8.0	01/08/2024
CMSN2312	300	-43.4%	10,430	83	62,600	6	(294)	98,100	5.0	06/02/2024
CMSN2313	740	2.8%	6,710	327	62,600	390	(350)	80,000	10.0	07/10/2024
CMSN2314	360	-5.3%	2,950	78	62,600	52	(308)	79,000	10.0	01/02/2024
CMSN2315	570	1.8%	10	169	62,600	143	(427)	82,000	10.0	02/05/2024
CMSN2316	1,270	1.6%	780	323	62,600	311	(959)	83,980	10.0	03/10/2024
CMSN2317	1,880	-1.1%	60	414	62,600	462	(1,418)	86,870	8.0	02/01/2025
CMWG2304	480	20.0%	13,510	43	41,500	408	(72)	33,680	19.8	28/12/2023
CMWG2305	2,240	21.7%	90,140	189	41,500	2,088	(152)	35,660	4.0	22/05/2024
CMWG2306	30	-84.2%	113,290	15	41,500	3	(27)	50,000	8.0	30/11/2023
CMWG2307	230	-8.0%	20,400	75	41,500	93	(137)	50,000	8.0	29/01/2024
CMWG2308	230	-39.5%	324,670	68	41,500	85	(145)	52,000	5.0	22/01/2024
CMWG2309	450	9.8%	45,510	169	41,500	263	(187)	54,000	5.0	02/05/2024
CMWG2310	760	22.6%	12,200	260	41,500	437	(323)	54,500	5.0	01/08/2024
CMWG2311	270	-55.7%	63,990	83	41,500	51	(219)	58,900	3.0	06/02/2024
CMWG2312	880	6.0%	270	160	41,500	320	(560)	56,000	3.0	23/04/2024
CMWG2313	830	16.9%	56,240	266	41,500	536	(294)	50,000	6.0	07/08/2024
CMWG2314	670	13.6%	99,540	419	41,500	428	(242)	52,000	10.0	07/01/2025
CMWG2315	710	6.0%	20	169	41,500	115	(595)	48,890	20.0	02/05/2024
CMWG2316	1,040	4.0%	870	280	41,500	653	(387)	48,000	6.0	21/08/2024
CNVL2302	110	-21.4%	27,780	6	16,100	112	2	16,330	4.0	21/11/2023
CNVL2303	900	-4.3%	2,980	127	16,100	477	(423)	17,330	4.0	21/03/2024
CNVL2304	650	-3.0%	7,920	37	16,100	391	(259)	15,560	4.0	22/12/2023
CNVL2305	1,380	3.0%	850	222	16,100	705	(675)	17,000	4.0	24/06/2024
CPDR2302	1,930	4.3%	22,570	6	26,400	1,935	5	18,670	4.0	21/11/2023
CPDR2303	2,090	4.0%	94,530	127	26,400	1,902	(188)	19,890	4.0	21/03/2024
CPDR2304	2,160	4.9%	42,080	37	26,400	2,122	(38)	18,000	4.0	22/12/2023
CPDR2305	2,350	4.0%	40,460	222	26,400	2,066	(284)	20,220	4.0	24/06/2024
CPOW2302	30	-86.4%	42,120	6	11,850	0	(30)	14,330	2.0	21/11/2023
CPOW2303	80	-66.7%	710	36	11,850	1	(79)	15,330	2.0	21/12/2023
CPOW2304	200	-35.5%	17,690	127	11,850	28	(172)	16,330	2.0	21/03/2024
CPOW2305	230	0.0%	14,150	99	11,850	44	(186)	15,000	2.0	22/02/2024
CPOW2306	480	-4.0%	250	222	11,850	110	(370)	16,000	2.0	24/06/2024
CPOW2307	90	-64.0%	31,310	29	11,850	22	(68)	13,500	2.0	14/12/2023
CPOW2308	370	0.0%	123,610	152	11,850	195	(175)	12,000	5.0	15/04/2024
CPOW2309	450	-2.2%	13,790	182	11,850	168	(282)	14,500	2.0	15/05/2024
CPOW2310	460	-28.1%	400	68	11,850	109	(351)	14,000	1.0	22/01/2024
CPOW2311	150	-68.8%	7,060	83	11,850	37	(113)	15,500	1.0	06/02/2024
CPOW2312	750	-1.3%	23,200	78	11,850	287	(463)	12,220	2.0	01/02/2024
CPOW2313	1,330	6.4%	10	231	11,850	440	(890)	12,890	2.0	03/07/2024
CPOW2314	1,450	-3.3%	10	323	11,850	527	(923)	13,110	2.0	03/10/2024
CPOW2315	1,660	-2.4%	10	414	11,850	578	(1,082)	13,460	2.0	02/01/2025

CSHB2301	1,040	10.6%	45,040	78	11,450	426	(614)	11,330	2.0	01/02/2024
CSHB2302	1,410	8.5%	10	169	11,450	474	(936)	12,000	2.0	02/05/2024
CSHB2303	1,610	7.3%	10	230	11,450	511	(1,099)	12,350	2.0	02/07/2024
CSHB2304	930	6.9%	35,250	231	11,450	259	(671)	11,670	5.0	03/07/2024
CSHB2305	950	4.4%	1,010	323	11,450	244	(706)	12,560	5.0	03/10/2024
CSHB2306	2,180	5.3%	20	414	11,450	688	(1,492)	12,780	2.0	02/01/2025
CSTB2305	570	16.3%	41,570	43	30,000	442	(128)	29,110	5.0	28/12/2023
CSTB2306	2,480	3.3%	4,480	189	30,000	1,859	(621)	30,000	2.0	22/05/2024
CSTB2308	530	23.3%	233,900	14	30,000	492	(38)	27,800	5.0	29/11/2023
CSTB2309	420	20.0%	164,990	43	30,000	299	(121)	30,560	5.0	28/12/2023
CSTB2310	690	13.1%	66,440	105	30,000	519	(171)	30,330	5.0	28/02/2024
CSTB2311	1,160	18.4%	23,290	13	30,000	1,260	100	27,700	2.0	28/11/2023
CSTB2312	860	0.0%	100	218	30,000	544	(316)	33,330	5.0	20/06/2024
CSTB2313	1,000	7.5%	400	309	30,000	567	(433)	35,560	5.0	19/09/2024
CSTB2314	590	11.3%	35,240	99	30,000	355	(235)	32,220	5.0	22/02/2024
CSTB2315	520	13.0%	18,570	128	30,000	300	(220)	34,330	5.0	22/03/2024
CSTB2316	720	12.5%	3,020	222	30,000	384	(336)	36,330	5.0	24/06/2024
CSTB2317	590	22.9%	71,550	29	30,000	479	(111)	30,000	3.0	14/12/2023
CSTB2318	890	8.5%	11,050	182	30,000	706	(184)	32,000	4.0	15/05/2024
CSTB2319	840	9.1%	10,140	152	30,000	548	(292)	27,000	9.0	15/04/2024
CSTB2320	530	23.3%	137,420	15	30,000	487	(43)	28,500	4.0	30/11/2023
CSTB2321	800	3.9%	26,960	75	30,000	706	(94)	29,000	4.0	29/01/2024
CSTB2322	1,280	4.1%	14,110	169	30,000	877	(403)	30,000	4.0	02/05/2024
CSTB2323	1,000	19.1%	113,950	68	30,000	678	(322)	29,000	4.0	22/01/2024
CSTB2324	1,430	19.2%	30	169	30,000	769	(661)	31,000	4.0	02/05/2024
CSTB2325	1,800	11.8%	7,360	260	30,000	940	(860)	31,500	4.0	01/08/2024
CSTB2326	1,930	9.7%	10,010	160	30,000	1,121	(809)	33,000	2.0	23/04/2024
CSTB2327	860	10.3%	82,270	266	30,000	603	(257)	32,000	6.0	07/08/2024
CSTB2328	820	7.9%	107,460	419	30,000	557	(263)	33,000	8.0	07/01/2025
CSTB2329	780	13.0%	20	78	30,000	397	(383)	31,890	4.0	01/02/2024
CSTB2330	1,050	8.3%	10	169	30,000	507	(543)	34,000	4.0	02/05/2024
CSTB2331	930	9.4%	20	231	30,000	467	(463)	35,000	5.0	03/07/2024
CSTB2332	1,140	5.6%	1,010	323	30,000	571	(569)	35,890	5.0	03/10/2024
CSTB2333	4,500	2.7%	10	414	30,000	1,730	(2,770)	36,110	2.0	02/01/2025
CSTB2334	3,100	1.3%	22,170	280	30,000	2,017	(1,083)	27,000	3.0	21/08/2024
CTCB2302	2,200	10.0%	51,910	189	31,500	2,003	(197)	27,000	3.0	22/05/2024
CTCB2303	130	-59.4%	201,590	15	31,500	70	(60)	33,500	4.0	30/11/2023
CTCB2304	410	13.9%	133,850	75	31,500	251	(159)	34,500	4.0	29/01/2024
CTCB2305	710	14.5%	200	68	31,500	445	(265)	32,000	4.0	22/01/2024
CTCB2306	1,160	7.4%	20	169	31,500	747	(413)	32,000	4.0	02/05/2024
CTCB2307	1,280	2.4%	260	260	31,500	751	(529)	34,000	4.0	01/08/2024
CTCB2308	550	3.8%	200	120	31,500	305	(245)	37,000	3.0	14/03/2024
CTCB2309	1,580	5.3%	100	313	31,500	1,024	(556)	35,000	3.0	23/09/2024
CTCB2310	680	7.9%	9,550	327	31,500	397	(283)	35,000	8.0	07/10/2024
CTPB2303	390	14.7%	13,580	43	17,400	257	(133)	15,810	7.2	28/12/2023
CTPB2304	880	3.5%	350	169	17,400	271	(609)	18,890	4.0	02/05/2024
CTPB2305	1,000	4.2%	60	231	17,400	308	(692)	19,330	4.0	03/07/2024
CTPB2306	2,410	4.8%	70	323	17,400	715	(1,695)	19,890	2.0	03/10/2024
CVHM2302	1,230	1.7%	50,190	189	41,000	491	(739)	50,000	4.0	22/05/2024
CVHM2304	40	-80.0%	10,110	14	41,000	0	(40)	53,560	8.0	29/11/2023
CVHM2305	210	-4.6%	1,060	105	41,000	31	(179)	57,780	8.0	28/02/2024
CVHM2306	330	-5.7%	240	99	41,000	15	(315)	60,670	8.0	22/02/2024
CVHM2307	330	-19.5%	830	222	41,000	82	(248)	62,670	8.0	24/06/2024
CVHM2308	30	-84.2%	43,130	15	41,000	0	(30)	61,000	8.0	30/11/2023
CVHM2309	90	-59.1%	20,100	75	41,000	4	(86)	62,000	8.0	29/01/2024
CVHM2310	90	-73.5%	21,640	68	41,000	11	(79)	59,000	5.0	22/01/2024
CVHM2311	500	-15.3%	11,280	260	41,000	217	(283)	60,500	5.0	01/08/2024
CVHM2312	390	-2.5%	49,460	169	41,000	168	(222)	56,000	5.0	02/05/2024
CVHM2313	570	-6.6%	154,210	327	41,000	343	(227)	50,000	10.0	07/10/2024
CVHM2314	540	-10.0%	37,250	78	41,000	96	(444)	48,890	8.0	01/02/2024

CVHM2315	600	-14.3%	1,100	169	41,000	195	(405)	50,890	8.0	02/05/2024
CVHM2316	800	-12.1%	760	231	41,000	271	(529)	51,230	8.0	03/07/2024
CVHM2317	1,050	-4.6%	10	323	41,000	356	(694)	52,350	8.0	03/10/2024
CVHM2318	2,050	-3.8%	10	414	41,000	687	(1,363)	53,460	5.0	02/01/2025
CVIB2302	1,540	10.0%	44,620	189	19,600	1,294	(246)	19,150	1.7	22/05/2024
CVIB2303	90	-55.0%	29,370	15	19,600	55	(35)	20,500	4.0	30/11/2023
CVIB2304	900	8.4%	4,970	266	19,600	548	(352)	20,000	4.0	07/08/2024
CVIB2305	670	8.1%	4,790	419	19,600	348	(322)	22,000	6.0	07/01/2025
CVIB2306	2,210	-1.8%	5,630	280	19,600	1,939	(271)	17,000	2.0	21/08/2024
CVIC2302	20	-90.9%	6,540	6	44,950	0	(20)	55,670	8.0	21/11/2023
CVIC2303	320	0.0%	2,370	36	44,950	6	(314)	57,780	8.0	21/12/2023
CVIC2304	440	0.0%	3,990	127	44,950	78	(362)	59,890	8.0	21/03/2024
CVIC2305	400	-18.4%	100	99	44,950	38	(362)	61,110	8.0	22/02/2024
CVIC2306	1,080	0.0%	110	222	44,950	153	(927)	62,220	8.0	24/06/2024
CVIC2307	70	-69.6%	39,280	15	44,950	0	(70)	58,500	8.0	30/11/2023
CVIC2308	650	-3.0%	23,740	266	44,950	429	(221)	50,000	10.0	07/08/2024
CVIC2309	700	0.0%	6,220	327	44,950	437	(263)	52,000	10.0	07/10/2024
CVIC2310	700	-1.4%	28,060	78	44,950	187	(513)	50,000	8.0	01/02/2024
CVIC2311	800	-5.9%	1,000	106	44,950	189	(611)	52,000	8.0	29/02/2024
CVIC2312	1,010	-1.0%	10	231	44,950	315	(695)	52,350	10.0	03/07/2024
CVIC2313	1,280	3.2%	1,010	323	44,950	391	(889)	53,460	10.0	03/10/2024
CVIC2314	3,070	1.0%	90	414	44,950	909	(2,161)	54,570	5.0	02/01/2025
CVNM2303	320	-3.0%	79,200	14	68,900	194	(126)	67,790	9.7	29/11/2023
CVNM2304	780	-2.5%	24,760	105	68,900	364	(416)	68,760	9.7	28/02/2024
CVNM2305	640	-1.5%	27,240	99	68,900	248	(392)	71,020	9.7	22/02/2024
CVNM2306	1,030	-1.0%	30,290	222	68,900	347	(683)	73,170	9.7	24/06/2024
CVNM2307	70	-79.4%	75,490	15	68,900	5	(65)	75,000	8.0	30/11/2023
CVNM2308	1,080	0.0%	41,780	169	68,900	553	(527)	69,000	8.0	02/05/2024
CVNM2309	260	-59.4%	2,520	83	68,900	34	(226)	82,000	5.0	06/02/2024
CVNM2310	820	-8.9%	7,440	266	68,900	193	(627)	80,000	10.0	07/08/2024
CVNM2311	1,220	-2.4%	2,550	419	68,900	329	(891)	80,000	10.0	07/01/2025
CVNM2312	400	-4.8%	10	78	68,900	26	(374)	80,000	10.0	01/02/2024
CVNM2313	620	0.0%	100	169	68,900	55	(565)	83,980	10.0	02/05/2024
CVNM2314	1,200	-7.7%	2,790	323	68,900	155	(1,045)	86,890	8.0	03/10/2024
CVNM2315	3,700	-3.1%	10	414	68,900	388	(3,312)	88,890	4.0	02/01/2025
CVPB2304	300	7.1%	8,490	43	19,600	229	(71)	16,200	15.3	28/12/2023
CVPB2305	1,500	6.4%	24,570	152	19,600	1,123	(377)	17,160	2.9	15/04/2024
CVPB2306	740	19.4%	15,220	29	19,600	569	(171)	19,060	1.9	14/12/2023
CVPB2307	120	-47.8%	162,660	15	19,600	63	(57)	20,490	3.8	30/11/2023
CVPB2308	270	17.4%	263,240	75	19,600	192	(78)	20,970	3.8	29/01/2024
CVPB2309	480	14.3%	64,530	169	19,600	317	(163)	21,450	3.8	02/05/2024
CVPB2310	790	-1.3%	70	68	19,600	438	(352)	20,490	1.9	22/01/2024
CVPB2311	1,610	5.9%	940	169	19,600	1,033	(577)	19,540	1.9	02/05/2024
CVPB2312	1,890	-1.1%	330	260	19,600	1,178	(712)	20,020	1.9	01/08/2024
CVPB2313	380	-25.5%	7,250	83	19,600	151	(229)	23,260	1.9	06/02/2024
CVPB2314	660	8.2%	9,600	266	19,600	337	(323)	22,880	3.8	07/08/2024
CVPB2315	600	9.1%	4,400	419	19,600	313	(287)	23,350	5.7	07/01/2025
CVPB2316	710	4.4%	10	169	19,600	196	(514)	22,360	4.8	02/05/2024
CVPB2317	790	6.8%	210	231	19,600	294	(496)	22,880	3.8	03/07/2024
CVPB2318	1,000	4.2%	10	323	19,600	365	(635)	23,420	3.8	03/10/2024
CVPB2319	3,000	0.3%	410	414	19,600	848	(2,152)	23,950	1.9	02/01/2025
CVRE2303	1,300	7.4%	410	189	24,000	765	(535)	25,000	3.0	22/05/2024
CVRE2305	60	-68.4%	6,690	14	24,000	9	(51)	27,110	5.0	29/11/2023
CVRE2306	240	-4.0%	19,650	105	24,000	96	(144)	29,330	5.0	28/02/2024
CVRE2307	190	0.0%	24,740	99	24,000	64	(126)	30,330	5.0	22/02/2024
CVRE2308	420	2.4%	20	222	24,000	171	(249)	31,330	5.0	24/06/2024
CVRE2309	20	-85.7%	42,680	15	24,000	1	(19)	29,000	6.0	30/11/2023
CVRE2310	90	0.0%	59,110	75	24,000	36	(54)	30,000	6.0	29/01/2024
CVRE2311	550	96.4%	48,690	68	24,000	68	(482)	29,000	4.0	22/01/2024
CVRE2312	570	5.6%	31,710	169	24,000	328	(242)	27,500	4.0	02/05/2024

CVRE2313	700	0.0%	0	260	24,000	353	(347)	29,500	4.0	01/08/2024
CVRE2314	120	-63.6%	560	83	24,000	18	(102)	34,100	3.0	06/02/2024
CVRE2315	390	5.4%	77,940	327	24,000	209	(181)	30,000	8.0	07/10/2024
CVRE2316	580	-4.9%	1,650	78	24,000	85	(495)	29,000	4.0	01/02/2024
CVRE2317	560	-8.2%	25,000	169	24,000	194	(366)	30,000	4.0	02/05/2024
CVRE2318	770	0.0%	10	231	24,000	240	(530)	31,000	4.0	03/07/2024
CVRE2319	1,010	2.0%	20	323	24,000	323	(687)	31,780	4.0	03/10/2024
CVRE2320	3,150	0.0%	10	414	24,000	811	(2,339)	32,330	2.0	02/01/2025

(\*) 歐式交易方式，以現金交易

(\*\*) PHS 採用 Black-Scholes 估價方式

## 期投資股

股票代碼	證券所	現時價格	目標價*	報告日	預期 2023 年 盈利 (十億越盾)	PE Forward	PB Forward
DPM	HOSE	32,800	35,000	11/15/2023	900	13.1	1.2
SAB	HOSE	63,200	88,050	11/15/2023	5,639	17.7	3.7
VCB	HOSE	87,700	87,300	11/14/2023	37,497	13.0	2.2
STK	HOSE	27,000	34,450	11/13/2023	82	19.3	1.3
TCB	HOSE	31,550	45,100	11/10/2023	18,401	7.0	1.0
FMC	HOSE	44,700	59,400	11/7/2023	272	10.4	1.3
DCM	HOSE	31,100	38,900	10/25/2023	1,823	11.3	1.9
KDH	HOSE	31,950	40,900	10/23/2023	1,008	29.1	2.1
VCG	HOSE	23,300	33,000	10/18/2023	492	30.9	1.7
VRE	HOSE	24,100	39,400	10/16/2023	4,036	22.7	2.6
MWG	HOSE	41,900	65,900	10/11/2023	491	273.4	4.1
NLG	HOSE	36,700	40,900	9/28/2023	642	22.9	1.4
POW	HOSE	11,750	14,800	9/22/2023	1,817	23.6	1.1
VPB	HOSE	19,950	24,400	9/21/2023	14,007	11.8	1.0
ANV	HOSE	30,200	44,600	9/20/2023	574	10.3	1.7
BSR	UPCOM	19,368	20,200	8/30/2023	7,288	8.7	1.1
VNM	HOSE	70,700	73,100	8/25/2023	9,365	16.3	4.9
MSH	HOSE	37,150	49,350	8/23/2023	270	13.7	2.0
DPR	HOSE	31,000	88,000	8/18/2023	302	10.4	1.1
GAS	HOSE	80,100	111,000	8/17/2023	13,268	16.2	3.2
DGW	HOSE	51,000	50,800	8/14/2023	440	18.8	3.1
IDC	HNX	49,000	48,527	8/3/2023	48,527	6.1	2.8
PNJ	HOSE	78,300	89,000	8/3/2023	1,729	12.2	3.0
NT2	HOSE	25,000	32,500	8/2/2023	671	13.9	2.1
STB	HOSE	30,000	38,000	7/14/2023	7,259	9.9	1.6
TCM	HOSE	42,300	52,300	7/6/2023	211	20.4	2.1
PLX	HOSE	34,000	45,100	7/5/2023	3,513	18.3	2.5
ACB	HOSE	23,250	25,400	6/30/2023	14,955	6.6	1.3
BID	HOSE	44,150	57,956	6/13/2023	23,019	12.7	2.3
CTG	HOSE	30,200	39,700	6/13/2023	19,121	10.0	1.5
MBB	HOSE	18,550	27,200	6/13/2023	21,242	5.8	1.2
HDB	HOSE	18,900	23,170	6/13/2023	10,216	6.2	1.3
TPB	HOSE	17,700	24,000	6/13/2023	6,732	5.7	1.0
OCB	HOSE	14,000	22,700	6/13/2023	4,354	7.2	1.1
VIB	HOSE	19,650	29,300	6/13/2023	9,378	6.6	1.5
LPB	HOSE	15,700	18,800	6/13/2023	4,925	6.6	1.1
MSB	HOSE	13,500	21,900	6/13/2023	4,803	9.1	1.4
SHB	HOSE	11,550	15,600	6/13/2023	8,035	6.0	0.9
DHG	HOSE	105,500	111,600	6/13/2023	1,061	13.8	3.0

IMP	HOSE	56,300	68,000	6/13/2023	286	15.9	2.2
GEG	HOSE	13,300	18,800	6/13/2023	208	46.5	1.7
QTP	UPCOM	14,268	23,900	6/13/2023	1,300	8.3	1.6
PVS	HNX	36,900	30,700	6/13/2023	1,059	16.8	1.2
MPC	UPCOM	17,059	19,200	6/13/2023	597	12.9	1.3
VHM	HOSE	41,450	83,100	6/13/2023	29,034	12.5	2.3
KBC	HOSE	30,700	32,000	6/13/2023	2,073	11.9	1.3
FRT	HOSE	104,900	85,000	6/13/2023	107	111.1	6.6
HPG	HOSE	27,000	35,400	6/13/2023	7,698	16.6	1.2
SBT	HOSE	13,950	16,700	6/13/2023	827	15.7	1.1
PVI	HNX	45,000	47,002	12/19/2022	996	13.8	1.3
BMI	HOSE	21,750	25,190	12/19/2022	427	9.0	1.0
BVH	HOSE	40,900	70,900	12/19/2022	2,967	17.7	2.3
VHC	HOSE	73,000	69,000	12/19/2022	1,510	8.4	1.5
SZC	HOSE	38,000	42,700	12/19/2022	585	7.5	2.6
GVR	HOSE	19,850	29,755	12/19/2022	5,521	27.8	2.1
LHG	HOSE	29,900	42,250	12/19/2022	653	3.5	1.2
PVT	HOSE	25,300	26,900	12/19/2022	831	14.1	1.2
TRA	HOSE	80,000	117,400	12/19/2022	349	13.9	2.8

資料來源: PHFM 收集

\*若除權交易日發生在報告日後將影響目標價

### 分析師認證

這份報告由 Pham Quang Chuong - 富鑫證券股份公司研究員製作。負責籌備本研究報告之全部或部份內容之研究分析師、策略分析師、研究人員以茲聲明，任何研究分析師、策略分析師、研究人員在於本研究報告所提出之觀點，皆精確反映出其對於該發行機構與證券之個人意見。各研究分析師、策略分析師、研究人員均保證，其報酬在過去與未來，絕對沒有任何一部分是直接或間接與研究分析師、策略分析師、研究人員在此研究報告中所呈現之特定推薦或觀點有關。

### 評等指標定義

**加碼**= 預估其未來之潛在上漲空間大於10%。

**觀望**= 預估其未來之潛在漲跌空間將在下上10%之間。

**減碼**= 預估其未來之潛在下跌空間大於10%。

**未評等**= 本股票並不在富鑫證券之評等涵蓋範圍，或者尚未上市。

績效表現根據12個月的總回報(包含股息)所評定。

### 富鑫基金管理股份公司

地址： 21st Floor, Phu My Hung Building, 08 Hoang Van Thai St, Tan Phu Ward. District 7, HCM.

電話號碼： (84-28) 5 413 7991