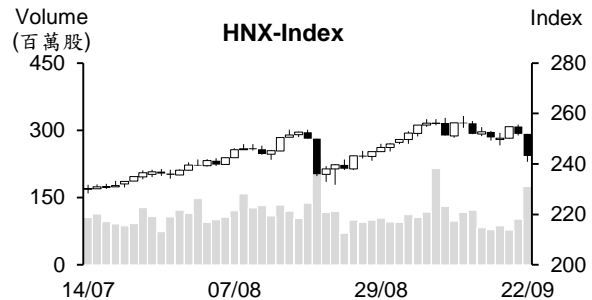
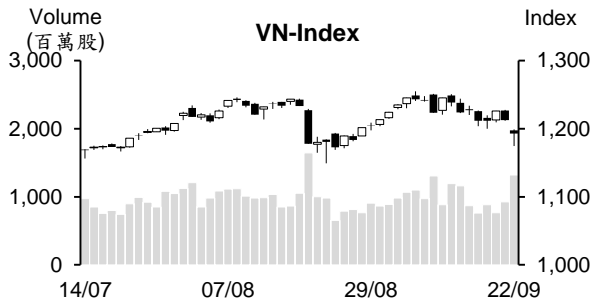


越股行情

22/09/2023	HOSE		VN30		HNX	
收盤價	1,193.05	-1.62%	1,197.69	-1.76%	243.15	-3.46%
成交股數(百萬股)	<b>1,393.80</b>	<b>44.59%</b>	<b>414.36</b>	<b>54.70%</b>	<b>177.62</b>	<b>58.38%</b>
撮合股數(百萬股)	<b>1,317.80</b>	<b>42.59%</b>	<b>362.31</b>	<b>42.53%</b>	<b>174.61</b>	<b>72.00%</b>
與最近 20 日之平均比較	960.41	37.21%	241.69	49.91%	110.33	58.26%
成交值(十億越盾)	<b>32,344</b>	<b>40.45%</b>	<b>12,821</b>	<b>46.78%</b>	<b>3,402</b>	<b>42.46%</b>
撮合成交值(十億越盾)	<b>30,293</b>	<b>39.91%</b>	<b>11,259</b>	<b>37.23%</b>	<b>3,348</b>	<b>48.86%</b>
與最近 20 日之平均比較	21,777	39.11%	7,887	42.76%	2,191	52.85%
上漲家數	70	12%	3	10%	37	15%
下跌家數	455	80%	26	87%	175	71%
持平家數	47	8%	1	3%	35	14%



市場概況

週五越股兩大指數雙雙收低。越南國家銀行 (SBV) 淨收回資金，加上昨日美國重挫已影響越股。盤初 VN 指數一度跌破 1,200 點關卡，其後市場傳出一些負面消息，促使賣壓大舉出籠，成交值在早盤交易時段大增至近 20 兆越盾。午盤盤初，官方開始更正市場所傳出之負面消息，低接買盤進場因之有所回升，支持指數跌幅於盤末得以收窄。VCB 與 STB 雙雙上揚，為今日 HOSE 盤勢之支撐。然大部分類股下跌，尤其是證券族群於盤末再度重挫。VN 指數最終收在 1,193 點 (-1.62%)；HNX 指數也下挫，收在 243.1 點 (-3.46%)。

技術分析

VN 指數重挫，量能同步擴增高出最近二十日平均成交量。由於指數跌破 MA5，加上 MA5 與 MA20 出現死亡交叉，以及平滑異同移動平均線 (MACD) 下跌且維持在信號線-Signal 之下 (賣出信號)，相對強弱指標 (RSI) 亦下降至 42 點，顯示盤勢在面臨修正壓力，1,150 點 (底部) 為短線指數之支撐點；河內部份，HNX 指數也跌破 MA20 (大黑棒)，量能同步擴增高出最近二十日平均成交量，預期盤勢在面臨下挫壓力，指數可能將回測 230 點 (MA100)。整體而言，盤勢已轉弱，操作上建議投資人將短期投資部位之持股率維持在低比率以降低風險。

建議股名單: HPG (減碼)、GSP (獲利了結)

觀察股名單: VCI、DIG

(請參考第 2 頁)

## 當日調整股名單

次號	股票代碼	評等	評等日	現時價格	買入區間	持股表現	目標價	預期獲利	停損價	預期損失	備註
1	HPG	減碼	25/09/23	27.3	27.8	-1.8%	31.8	14.4%	25.65	-7.7%	轉弱。
2	GSP	獲利了結	25/09/23	11.8	11.5	2.6%	13.1	13.9%	10.8	-6.1%	上漲動能減弱。

次號	股票代碼	評等	評等日	現時價格	支撐/壓力	停損	技術指標
1	VCI	觀察買進	25/09/23	43.8	43.5-44	38.9	VCI 跌破 MA50 → 預期短線該股持續下跌 → 若 VCI 持續下挫 → 投資人可在 39-41 支撐區間加碼。
2	DIG	觀察買進	25/09/23	25.6	26-26.3	23.5	DIG 跌破 MA50 → 預期短線該股持續下跌 → 若 DIG 持續下挫 → 投資人可在 24-25 支撐區間加碼。

## 投資組合部位

次號	股票代碼	評等	評等日	現時價格	買入區間	持股表現	目標價	預期獲利	停損價	預期損失	備註
1	BWE	加碼	08/08/23	46.6	46.3	0.6%	55.8	20.5%	44.3	-4.3%	
2	SAB	續抱	25/08/23	78.6	76.8	2.3%	92	19.8%	75	-2%	
3	DHG	加碼	28/08/23	117.9	115.7	1.9%	140	21.0%	113	-2%	
4	CTG	加碼	31/08/23	31.65	32.1	-1.4%	37.6	17.1%	30.5	-5%	
5	REE	加碼	05/09/23	63.5	62.8	1.1%	68	8.3%	60	-4%	
6	TCM	加碼	11/09/23	48.3	49.25	-1.9%	57	16%	47	-5%	
7	MIG	加碼	18/09/23	18	18.45	-2.4%	21.5	17%	17.3	-6%	
8	EVE	加碼	21/09/23	16.1	16.45	-2.1%	19.25	17%	15.7	-5%	
9	VJC	加碼	22/09/23	97.6	99.3	-1.7%	116.3	17%	96	-3%	

### 越南國家銀行 (SBV) 淨收回近 10 兆越盾

據越南國家銀行 (SBV) 之公布，SBV 在 9 月 21 日已發行 9.995 兆越盾的 28 天短期票券，年利率為 0.69%。值得注意的是，這是 SBV 在暫停 6 個多月 (自 2023 年 3 月 10 日) 後首次發行短期票券。目前銀行流動性也十分充沛，銀行間拆款利率仍維持在低水位。9 月 20 日隔夜年均拆款利率僅為 0.16%，1 週、2 週及 3 週之年拆款利率也分別下降至 0.33%、0.74% 及 0.97%。

SBV 動態可能與最近匯率走勢有關。在 SBV 淨收回資金後，商業銀行匯率有所降溫，如 Vietcombank 匯率在本週上升至 1 美元 24,550 越盾後已回落至 24,460 越盾。

### 6 個部門及地區的公共執行資金僅達成年度計畫的 10% 之下

投資計畫部次長 Do Thanh Trung 表示，據政府訂定給 29 部門及地區 (第二工作組) 有關 2023 年公共投資計畫，今年公共投資總額為 241.088 兆多越盾。財政部消息指出，29 個部門之執行資金為 104.915 兆多越盾，達年度計畫的 43.52% (高於全國的 39.41% 的平均水位)。其中，10 部門之執行比率高出全國平均水位、13 部門之執行比率在 10-39.41% 及 6 個部門之執行比率低於 10%。

### 蔬果出口值逾 40 億美元

據越南蔬果協會之統計數據顯示，2023 年 9 月蔬果出口值近 5.87 億美元，較去年同期增長 33.4%。今年前九個月蔬果出口值成長 69.1% 至 41.34 億美元，高出 2022 年全年蔬果出口值 (33.4 億美元)，特別是高出 2018 年歷史新高 (38.1 億美元)。

榴蓮、香蕉及火龍果為今年前八個月蔬果出口值成長之主要推手。中國為越南蔬果最大出口市場，今年前八個月越南蔬果對中國之出口值成長 134% 至 23 億美元，佔整體蔬果出口值的 64%。

資料來源：Cafef

### **8 月 PNJ 獲利回落至 2022 年以來之最低水位**

2023 年 8 月富潤珠寶股份公司 (HOSE: PNJ) 營收淨額略微縮減 1% 至 2.303 兆越盾、稅後盈餘亦縮減 4% 至 760 億越盾，為 2022 年初以來之最低的月份獲利。今年前八個月 PNJ 營收淨額萎縮逾 8% 至 21.126 兆越盾、稅後盈餘維持在 1.247 兆越盾，達成年度計劃 (9,370 億越盾) 的 64%。其中，零售及批發珠寶營收較去年同期分別縮減逾 10% 及 32%，然 24K 黃金營收則擴增近 6%。

### **Novaland 將提前贖回 2.3 兆越盾公司債**

據 Novaland 股份公司 (NVL) 通過有關提前贖回公司債方案，在 5.543 兆越盾之 NVLH2232001 流通債券裡面，公司將提前贖回 2.252 兆越盾之公司債；另外，在 2,310 億越盾之 NVLH2232002 流通債券裡面，公司將提前贖回 940 億越盾之公司債。總計，以面額來算，這次 NVL 提前贖回之公司債價值為 2.346 兆越盾。贖回價格將依 Novaland 與債主之商量。預期提前贖回日期：自 2023 年 9 月 22 日。

其兩筆債券之發行日為 2022 年 5 月 19 日發行、期限為 10 年、債券年利率為 10%。NVL2232001 為可轉換之債券，NVL2232002 則為附認股權證公司債。

### **NLG 計畫募集 5,000 億越盾債券，擔保品為設於隆安省之 49 多公頃之土地**

據 Nam Long 投資股份公司 (HoSE: NLG) 董事會通過有關私募債券發行方案，NLG 計畫將於今年第三季認銷 5,000 億越盾之公司債給專業投資人。債券面額為 1 億越盾，預期 5,000 億越盾之募集資金將投資設於 Can Tho 市之專案。

債券期限為五年，前六個月債券之年利率為 9.6%，剩下期限之年利率將等於參利率加上 2.5%。然公司可以提前贖回全部債券或一部分債券。

今年上半年 NLG 營收逾 1.188 兆越盾，主要來自於 Southgate 公寓的轉交 (88 間轉交給客戶)，其營收為 9,310 億越盾。然相較於去年同期之較高水位，營收淨額已縮減 35%。然來自合資-聯營公司的獲利在受到認列 NNH Mizuki 股份公司 (NLG 之持股率為 50%) 獲利之支持已擴增 4,473% 至 1,150 億多越盾，推升淨利成長 15% 至 1,270 億多越盾。整體來看，今年上半年 NLG 營收及獲利分別達成年度計劃的 25% 及 22%。

資料來源：Cafef、Vietstock

## 市場統計

### 撮合統計

#### 推升指數的前五名股票

HOSE				HNX			
股票代碼	收盤價 (越盾)	漲跌 %	影響指數 %	股票代碼	收盤價 (VND)	漲跌 %	影響指數 %
VCB	89,300	2.64%	0.27%	HJS	36,000	9.76%	0.02%
BID	46,050	1.88%	0.09%	HVT	54,000	5.47%	0.01%
GAS	90,900	2.43%	0.09%	GDW	33,800	9.03%	0.01%
DGC	98,000	4.26%	0.03%	DNC	44,500	9.88%	0.01%
STB	32,900	1.70%	0.02%	VE4	238,300	9.97%	0.01%

#### 拖累指數的前五名股票

HOSE				HNX			
股票代碼	收盤價 (越盾)	漲跌 %	影響指數 %	股票代碼	收盤價 (越盾)	漲跌 %	影響指數 %
VHM	48,000	-4.38%	-0.20%	HUT	23,000	-7.63%	-0.51%
VIC	50,000	-4.21%	-0.17%	SHS	17,800	-7.29%	-0.34%
HPG	27,300	-3.87%	-0.13%	CEO	23,900	-7.72%	-0.31%
GVR	21,850	-5.82%	-0.11%	MBS	21,800	-6.84%	-0.21%
MSN	75,400	-4.31%	-0.10%	PVS	37,300	-2.86%	-0.16%

#### 前五名成交量

HOSE				HNX			
股票代碼	收盤價 (越盾)	漲跌 %	成交量 (股)	股票代碼	收盤價 (越盾)	漲跌 %	成交量 (千股)
SSI	32,600	-6.19%	69,569,414	SHS	17,800	-7.29%	53,071,128
VIX	17,750	-6.82%	64,666,753	HUT	23,000	-7.63%	19,241,295
VND	22,550	-6.82%	56,068,786	CEO	23,900	-7.72%	12,549,443
HPG	27,300	-3.87%	50,601,830	PVS	37,300	-2.86%	11,223,225
GEX	22,100	-6.95%	40,814,560	MBS	21,800	-6.84%	7,576,014

#### 前五名成交值

HOSE				HNX			
股票代碼	收盤價 (越盾)	漲跌 %	成交值 (十億越盾)	股票代碼	收盤價 (越盾)	漲跌 %	成交值 (十億越盾)
SSI	32,600	-6.19%	2,290.4	SHS	17,800	-7.29%	956.6
HPG	27,300	-3.87%	1,380.2	HUT	23,000	-7.63%	440.0
VND	22,550	-6.82%	1,284.9	PVS	37,300	-2.86%	415.8
VIX	17,750	-6.82%	1,158.0	CEO	23,900	-7.72%	307.4
STB	32,900	1.70%	1,154.8	IDC	49,100	-2.58%	215.0

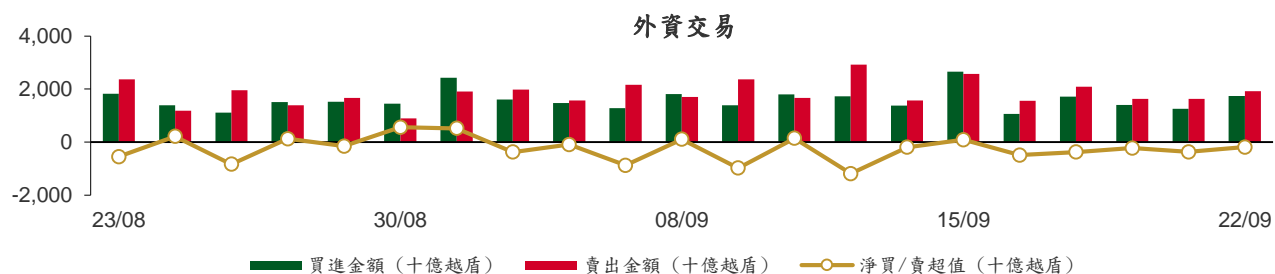
## 議價交易

### 前五名股

HOSE			HNX		
股票代碼	成交量 (股)	成交值 (十億越盾)	股票代碼	成交量 (股)	成交值 (十億越盾)
SSB	22,222,001	588.88	DNP	2,083,200	47.91
TCB	5,152,090	180.77	GKM	65,000	2.40
MBB	7,622,554	154.26	PMC	13,464	0.99
EIB	7,120,000	138.84	TKC	782,380	0.94
VIC	2,285,007	126.86	CMS	25,000	0.72

## 外資交易行情 (股票)

證交所	買進成交量 (百萬股)	買進金額 (十億越盾)	賣出成交量 (百萬股)	賣出金額 (十億越盾)	淨買/賣成 交易 (百萬股)	淨買/賣超值 (十億越盾)
HOSE	52.18	1,714.08	65.70	1,911.76	(13.52)	(197.68)
HNX	1.06	21.55	0.67	12.75	0.39	8.80
<b>總計</b>	<b>53.25</b>	<b>1,735.63</b>	<b>66.38</b>	<b>1,924.51</b>	<b>(13.13)</b>	<b>(188.88)</b>



### 前五名買進

HOSE				HNX			
股票代碼	收盤價 (越盾)	成交量 (股)	成交值 (十億越盾)	股票代碼	收盤價 (越盾)	成交量 (股)	成交值 (十億越盾)
SSI	32,600	5,984,406	197.27	SHS	17,800	253,039	4.54
VNM	77,500	2,057,028	158.70	TNG	22,100	192,100	4.31
MBB	18,700	7,572,334	153.34	CEO	23,900	162,030	3.94
VCB	89,300	1,670,020	146.56	PVS	37,300	96,800	3.61
FPT	96,700	947,776	93.15	SLS	203,200	3,800	0.77

### 前五名賣出

HOSE				HNX			
股票代碼	收盤價 (越盾)	成交量 (股)	成交值 (十億越盾)	股票代碼	收盤價 (越盾)	成交量 (股)	成交值 (十億越盾)
VIC	50,000	3,490,700	187.96	SHS	17,800	257,325	4.58
SSI	32,600	5,185,220	171.22	PVI	50,500	41,700	2.09
MBB	18,700	7,576,472	153.42	NVB	13,800	100,200	1.40
FPT	96,700	1,030,300	101.01	PVS	37,300	22,700	0.85
VCB	89,300	1,109,474	96.54	IDC	49,100	12,900	0.63

### 前五名淨買超

HOSE				HNX			
股票代碼	收盤價 (越盾)	淨買成交量 (股)	淨買超值 (十億越盾)	股票代碼	收盤價 (越盾)	淨買成交量 (股)	淨買超值 (十億越盾)
VNM	77,500	1,343,264	103.42	TNG	22,100	164,500	3.69
VCB	89,300	560,546	50.03	CEO	23,900	142,030	3.45
KBC	34,000	993,800	34.50	PVS	37,300	74,100	2.76
SSI	32,600	799,186	26.05	SLS	203,200	3,800	0.77
BID	46,050	539,300	24.43	MST	5,300	100,500	0.53

### 前五名淨賣超

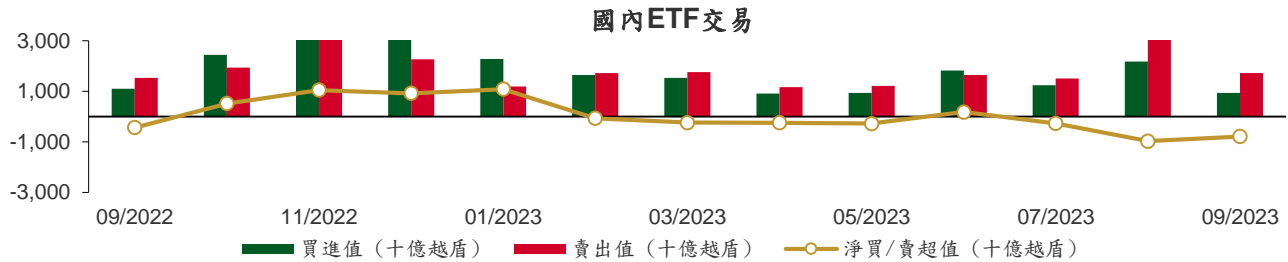
HOSE			
股票代碼	收盤價 (越盾)	淨賣成交量 (股)	淨賣超值 (十億越盾)
VIC	50,000	(2,538,470)	(139.85)
MSN	75,400	(584,250)	(44.47)
FUESSVFL	19,330	(2,013,400)	(38.64)
MWG	52,100	(622,556)	(32.65)
PVT	28,300	(1,048,900)	(29.18)

HNX			
股票代碼	收盤價 (越盾)	淨賣成交量 (股)	淨賣超值 (十億越盾)
PVI	50,500	(34,900)	(1.74)
NVB	13,800	(99,200)	(1.38)
IDC	49,100	(9,389)	(0.46)
VIG	9,500	(43,800)	(0.43)
IDJ	7,000	(41,230)	(0.29)

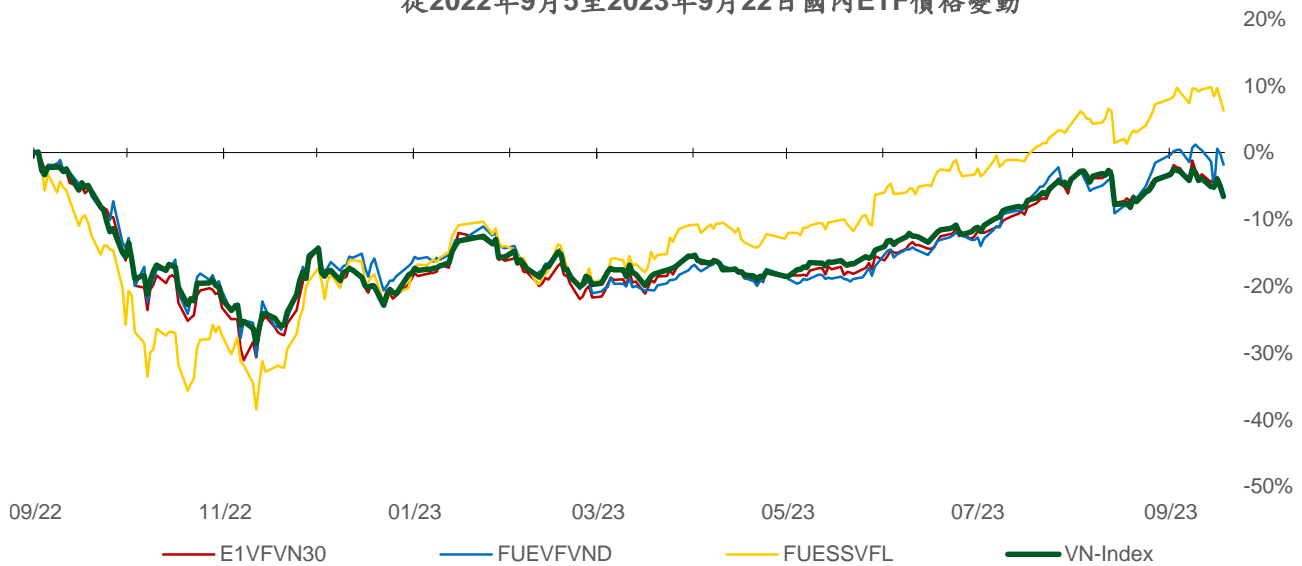
## ETF 交易

價格統計				
ETF 代碼	收盤價 (越盾)	漲跌 (%)	成交量 (股)	成交值 (十億越盾)
E1FVN30	20,700	-1.6%	1,522,050	31.12
FUEMAV30	14,160	-1.6%	11,425	0.16
FUESSV30	14,740	-1.7%	48,700	0.72
FUESSV50	19,170	3.5%	6,200	0.12
FUESSVFL	19,330	-1.5%	2,573,050	49.31
FUEVFN30	27,000	-1.6%	1,704,388	45.73
FUEVN100	16,000	-2.0%	262,024	4.16
FUEIP100	8,680	-2.7%	4,006	0.04
FUEKIV30	7,870	-2.7%	13,400	0.11
FUEDCMID	10,790	-3.9%	41,300	0.45
FUEKIVFS	10,770	-3.5%	600	0.01
FUEMAVND	11,320	-2.5%	20,000	0.22
FUEFCV50	15,920	6.1%	5,119	0.08
FUEBFVND	12,510	0.0%	0	0.00
<b>總計</b>			<b>6,212,262</b>	<b>132.22</b>

外資交易			
ETF 代碼	買進金額 (十億越盾)	賣出金額 (十億越盾)	淨超值 (十億越盾)
E1FVN30	12.95	20.48	(7.52)
FUEMAV30	0.08	0.10	(0.03)
FUESSV30	0.20	0.39	(0.19)
FUESSV50	0.00	0.01	(0.01)
FUESSVFL	5.33	43.97	(38.64)
FUEVFN30	23.02	32.64	(9.62)
FUEVN100	0.57	3.56	(2.99)
FUEIP100	0.00	0.00	0.00
FUEKIV30	0.00	0.10	(0.10)
FUEDCMID	0.15	0.16	(0.01)
FUEKIVFS	0.00	0.01	(0.00)
FUEMAVND	0.22	0.22	0.01
FUEFCV50	0.00	0.00	0.00
FUEBFVND	0.00	0.00	0.00
<b>總計</b>	<b>42.52</b>	<b>101.62</b>	<b>(59.10)</b>



從2022年9月5至2023年9月22日國內ETF價格變動



## 權證資訊

權證代碼(*)	收盤價 (越盾)	漲跌 (%)	成交量	到期的 天數	標的股 票之價 格 (越盾)	權證理 論價格 (越盾) (**)	與收盤價 的差異 (越盾)	履約價 格(越盾)	行使 比例 n:1	最後交易日
CACB2302	490	-3.9%	203,340	69	22,300	354	(136)	22,000	4.0	30/11/2023
CACB2303	620	0.0%	47,240	129	22,300	413	(207)	22,500	4.0	29/01/2024
CFPT2214	3,720	-2.9%	1,690	38	96,700	3,799	79	64,590	8.5	30/10/2023
CFPT2303	2,980	-0.7%	14,440	46	96,700	2,808	(172)	73,080	8.5	07/11/2023
CFPT2304	2,730	-2.2%	23,110	83	96,700	2,622	(108)	71,170	9.9	14/12/2023
CFPT2305	3,410	-0.3%	8,580	206	96,700	3,084	(326)	67,210	9.9	15/04/2024
CFPT2306	2,650	-0.8%	117,040	69	96,700	2,410	(240)	78,090	7.9	30/11/2023
CFPT2307	2,790	-2.8%	246,530	129	96,700	2,360	(430)	79,070	7.9	29/01/2024
CFPT2308	2,550	-3.8%	3,320	122	96,700	2,235	(315)	80,060	7.9	22/01/2024
CFPT2309	3,000	-3.2%	20	223	96,700	2,382	(618)	80,060	7.9	02/05/2024
CFPT2310	2,930	-3.6%	12,760	314	96,700	2,084	(846)	84,510	7.9	01/08/2024
CFPT2311	1,800	-1.1%	2,600	174	96,700	1,128	(672)	88,960	9.9	14/03/2024
CFPT2312	2,720	-8.1%	3,740	137	96,700	1,780	(940)	91,530	4.9	06/02/2024
CHDB2301	460	-9.8%	18,890	34	17,550	312	(148)	16,830	3.5	26/10/2023
CHDB2302	620	-8.8%	1,790	60	17,550	425	(195)	16,540	3.5	21/11/2023
CHDB2303	650	-4.4%	4,710	90	17,550	324	(326)	17,500	3.5	21/12/2023
CHDB2304	830	-9.8%	10	181	17,550	364	(466)	18,280	3.5	21/03/2024
CHDB2305	720	-10.0%	20	153	17,550	305	(415)	18,470	3.5	22/02/2024
CHDB2306	900	-3.2%	510	276	17,550	367	(533)	19,340	3.5	24/06/2024
CHPG2227	3,530	-11.8%	74,100	38	27,300	3,443	(87)	20,500	2.0	30/10/2023
CHPG2302	3,620	-15.0%	25,330	3	27,300	3,653	33	20,000	2.0	25/09/2023
CHPG2306	2,420	-18.8%	36,240	46	27,300	2,466	46	20,000	3.0	07/11/2023
CHPG2307	1,370	-23.0%	4,740	97	27,300	1,354	(16)	22,670	4.0	28/12/2023
CHPG2308	1,420	-17.0%	36,370	34	27,300	1,333	(87)	22,110	4.0	26/10/2023
CHPG2309	1,950	-8.5%	105,140	243	27,300	1,931	(19)	24,000	3.0	22/05/2024
CHPG2310	1,070	-20.2%	75,100	6	27,300	1,023	(47)	23,220	4.0	28/09/2023
CHPG2311	1,690	-15.5%	21,990	68	27,300	1,592	(98)	21,230	4.0	29/11/2023
CHPG2312	1,330	-15.3%	8,450	97	27,300	1,152	(178)	23,780	4.0	28/12/2023
CHPG2313	1,610	-9.6%	22,060	159	27,300	1,378	(232)	23,330	4.0	28/02/2024
CHPG2314	3,490	-11.4%	64,830	158	27,300	3,418	(72)	21,450	2.0	27/02/2024
CHPG2315	1,330	-11.3%	3,730	272	27,300	1,039	(291)	27,780	4.0	20/06/2024
CHPG2316	1,440	-12.7%	6,720	363	27,300	1,106	(334)	28,890	4.0	19/09/2024
CHPG2317	960	-21.3%	2,210	153	27,300	859	(101)	26,890	4.0	22/02/2024
CHPG2318	1,020	-6.4%	27,630	182	27,300	692	(328)	29,220	4.0	22/03/2024
CHPG2319	1,140	-14.3%	19,210	276	27,300	828	(312)	30,110	4.0	24/06/2024
CHPG2320	1,690	-17.2%	30,610	83	27,300	1,261	(429)	27,000	2.0	14/12/2023
CHPG2321	2,180	-11.4%	28,030	206	27,300	1,734	(446)	24,500	3.0	15/04/2024
CHPG2322	2,900	-11.3%	540	297	27,300	1,760	(1,140)	30,000	2.0	15/07/2024
CHPG2323	740	-22.1%	425,220	69	27,300	710	(30)	26,000	4.0	30/11/2023
CHPG2324	840	-22.9%	208,250	103	27,300	827	(13)	26,000	4.0	03/01/2024
CHPG2325	750	-21.9%	176,060	129	27,300	721	(29)	27,500	4.0	29/01/2024
CHPG2326	1,060	-15.2%	153,070	223	27,300	963	(97)	27,500	4.0	02/05/2024
CHPG2327	1,420	-21.6%	1,830	122	27,300	1,096	(324)	29,000	2.0	22/01/2024
CHPG2328	2,670	0.0%	0	223	27,300	1,719	(951)	28,500	2.0	02/05/2024
CHPG2329	2,590	-13.1%	29,640	314	27,300	2,007	(583)	29,000	2.0	01/08/2024
CHPG2330	1,040	-8.8%	35,490	174	27,300	701	(339)	31,000	3.0	14/03/2024
CMBB2215	2,140	-9.3%	9,690	38	18,700	2,060	(80)	15,270	1.7	30/10/2023
CMBB2304	670	-5.6%	1,560	6	18,700	670	0	13,010	8.5	28/09/2023
CMBB2305	630	-1.6%	1,720	97	18,700	527	(103)	14,420	8.5	28/12/2023
CMBB2306	1,990	-7.4%	79,030	243	18,700	1,884	(106)	16,970	1.7	22/05/2024
CMBB2307	460	-9.8%	92,560	69	18,700	392	(68)	18,000	4.0	30/11/2023



CMBB2308	550	-6.8%	16,380	129	18,700	438	(112)	18,500	4.0	29/01/2024
CMBB2309	690	-6.8%	7,010	223	18,700	516	(174)	19,000	4.0	02/05/2024
CMBB2310	1,180	0.0%	0	122	18,700	735	(445)	19,000	2.0	22/01/2024
CMBB2311	1,460	-6.4%	560	223	18,700	1,032	(428)	19,000	2.0	02/05/2024
CMBB2312	1,670	-5.7%	54,060	314	18,700	1,144	(526)	19,500	2.0	01/08/2024
CMBB2313	1,020	-17.1%	610	174	18,700	536	(484)	21,000	2.0	14/03/2024
CMSN2301	840	-6.7%	11,730	34	75,400	428	(412)	73,980	10.0	26/10/2023
CMSN2302	3,600	-2.2%	13,690	243	75,400	2,455	(1,145)	66,000	6.0	22/05/2024
CMSN2303	110	-75.0%	80,870	6	75,400	61	(49)	78,000	10.0	28/09/2023
CMSN2304	830	-19.4%	31,550	68	75,400	489	(341)	75,680	10.0	29/11/2023
CMSN2305	1,220	-12.9%	510	159	75,400	713	(507)	76,790	10.0	28/02/2024
CMSN2306	1,050	-15.3%	3,300	153	75,400	569	(481)	80,000	10.0	22/02/2024
CMSN2307	1,430	-12.3%	990	276	75,400	734	(696)	83,000	10.0	24/06/2024
CMSN2308	720	-22.6%	29,920	69	75,400	399	(321)	80,000	8.0	30/11/2023
CMSN2309	850	-16.7%	22,150	129	75,400	435	(415)	85,000	8.0	29/01/2024
CMSN2310	980	-16.2%	10,210	122	75,400	483	(497)	83,000	8.0	22/01/2024
CMSN2311	1,430	-16.9%	1,340	314	75,400	796	(634)	88,500	8.0	01/08/2024
CMSN2312	960	0.0%	1,520	137	75,400	261	(699)	98,100	5.0	06/02/2024
CMWG2215	980	-10.1%	20,200	38	52,100	814	(166)	44,570	9.9	30/10/2023
CMWG2302	840	-21.5%	113,830	46	52,100	783	(57)	49,530	5.9	07/11/2023
CMWG2303	1,130	-3.4%	25,450	6	52,100	1,065	(65)	31,030	19.8	28/09/2023
CMWG2304	1,100	-9.8%	3,410	97	52,100	946	(154)	33,680	19.8	28/12/2023
CMWG2305	5,300	-7.0%	29,070	243	52,100	4,489	(811)	35,660	4.0	22/05/2024
CMWG2306	720	-18.2%	190,300	69	52,100	629	(91)	50,000	8.0	30/11/2023
CMWG2307	900	-15.9%	374,810	129	52,100	808	(92)	50,000	8.0	29/01/2024
CMWG2308	1,550	-8.8%	20,260	122	52,100	1,065	(485)	52,000	5.0	22/01/2024
CMWG2309	1,650	-17.1%	250	223	52,100	1,278	(372)	54,000	5.0	02/05/2024
CMWG2310	2,150	0.0%	2,260	314	52,100	1,519	(631)	54,500	5.0	01/08/2024
CMWG2311	1,530	0.0%	0	137	52,100	1,035	(495)	58,900	3.0	06/02/2024
CNVL2301	1,240	-18.4%	21,050	34	17,400	1,011	(229)	13,460	4.0	26/10/2023
CNVL2302	1,050	-17.3%	15,870	60	17,400	534	(516)	16,330	4.0	21/11/2023
CNVL2303	1,260	-6.0%	11,170	181	17,400	698	(562)	17,330	4.0	21/03/2024
CNVL2304	1,310	0.0%	35,920	91	17,400	732	(578)	15,560	4.0	22/12/2023
CNVL2305	1,550	-7.2%	6,780	276	17,400	897	(653)	17,000	4.0	24/06/2024
CPDR2301	2,760	-10.1%	19,010	34	24,500	2,579	(181)	14,220	4.0	26/10/2023
CPDR2302	1,770	-18.1%	20,890	60	24,500	1,537	(233)	18,670	4.0	21/11/2023
CPDR2303	2,020	-11.4%	39,690	181	24,500	1,577	(443)	19,890	4.0	21/03/2024
CPDR2304	2,050	-12.4%	63,590	91	24,500	1,740	(310)	18,000	4.0	22/12/2023
CPDR2305	2,270	-9.9%	17,300	276	24,500	1,716	(554)	20,220	4.0	24/06/2024
CPOW2301	210	-38.2%	27,550	34	12,300	44	(166)	13,980	2.0	26/10/2023
CPOW2302	390	0.0%	320	60	12,300	75	(315)	14,330	2.0	21/11/2023
CPOW2303	310	0.0%	8,540	90	12,300	65	(245)	15,330	2.0	21/12/2023
CPOW2304	430	-14.0%	14,140	181	12,300	122	(308)	16,330	2.0	21/03/2024
CPOW2305	480	-15.8%	8,170	153	12,300	179	(301)	15,000	2.0	22/02/2024
CPOW2306	680	-16.1%	150	276	12,300	257	(423)	16,000	2.0	24/06/2024
CPOW2307	440	-22.8%	34,320	83	12,300	209	(231)	13,500	2.0	14/12/2023
CPOW2308	500	-7.4%	28,440	206	12,300	305	(195)	12,000	5.0	15/04/2024
CPOW2309	760	-12.6%	13,610	236	12,300	358	(402)	14,500	2.0	15/05/2024
CPOW2310	1,220	0.0%	0	122	12,300	456	(764)	14,000	1.0	22/01/2024
CPOW2311	460	-29.2%	60,380	137	12,300	236	(224)	15,500	1.0	06/02/2024
CSTB2225	6,350	4.1%	215,010	38	32,900	6,229	(121)	20,500	2.0	30/10/2023
CSTB2303	5,500	0.0%	28,330	46	32,900	5,491	(9)	22,000	2.0	07/11/2023
CSTB2304	940	-1.1%	39,380	34	32,900	929	(11)	28,670	5.0	26/10/2023
CSTB2305	1,240	4.2%	1,850	97	32,900	1,054	(186)	29,110	5.0	28/12/2023
CSTB2306	3,650	-0.8%	38,670	243	32,900	3,208	(442)	30,000	2.0	22/05/2024
CSTB2307	540	0.0%	135,180	6	32,900	594	54	30,000	5.0	28/09/2023
CSTB2308	1,230	0.8%	69,440	68	32,900	1,165	(65)	27,800	5.0	29/11/2023
CSTB2309	1,010	0.0%	109,510	97	32,900	872	(138)	30,560	5.0	28/12/2023
CSTB2310	1,230	0.0%	61,370	159	32,900	1,065	(165)	30,330	5.0	28/02/2024
CSTB2311	2,900	3.2%	10,890	67	32,900	2,947	47	27,700	2.0	28/11/2023

CSTB2312	1,350	0.0%	3,920	272	32,900	1,023	(327)	33,330	5.0	20/06/2024
CSTB2313	1,320	-7.7%	610	363	32,900	1,022	(298)	35,560	5.0	19/09/2024
CSTB2314	1,060	0.0%	1,380	153	32,900	853	(207)	32,220	5.0	22/02/2024
CSTB2315	980	0.0%	23,920	182	32,900	742	(238)	34,330	5.0	22/03/2024
CSTB2316	1,190	0.0%	20	276	32,900	804	(386)	36,330	5.0	24/06/2024
CSTB2317	1,620	-1.2%	48,960	83	32,900	1,495	(125)	30,000	3.0	14/12/2023
CSTB2318	1,550	-3.7%	20,500	236	32,900	1,334	(216)	32,000	4.0	15/05/2024
CSTB2319	1,060	1.0%	64,430	206	32,900	874	(186)	27,000	9.0	15/04/2024
CSTB2320	1,290	-1.5%	105,520	69	32,900	1,327	37	28,500	4.0	30/11/2023
CSTB2321	1,440	-0.7%	149,570	129	32,900	1,438	(2)	29,000	4.0	29/01/2024
CSTB2322	1,710	-1.2%	238,570	223	32,900	1,554	(156)	30,000	4.0	02/05/2024
CSTB2323	1,630	6.5%	101,010	122	32,900	1,417	(213)	29,000	4.0	22/01/2024
CSTB2324	1,710	4.3%	124,050	223	32,900	1,422	(288)	31,000	4.0	02/05/2024
CSTB2325	1,920	2.1%	155,120	314	32,900	1,584	(336)	31,500	4.0	01/08/2024
CTCB2216	1,700	-7.6%	2,310	38	34,000	1,664	(36)	27,500	4.0	30/10/2023
CTCB2302	3,070	-5.3%	17,960	243	34,000	2,897	(173)	27,000	3.0	22/05/2024
CTCB2303	800	-3.6%	14,260	69	34,000	667	(133)	33,500	4.0	30/11/2023
CTCB2304	990	-2.0%	21,920	129	34,000	777	(213)	34,500	4.0	29/01/2024
CTCB2305	1,390	-0.7%	2,640	122	34,000	1,069	(321)	32,000	4.0	22/01/2024
CTCB2306	1,790	1.1%	1,860	223	34,000	1,350	(440)	32,000	4.0	02/05/2024
CTCB2307	1,850	-1.1%	3,530	314	34,000	1,320	(530)	34,000	4.0	01/08/2024
CTCB2308	1,000	0.0%	32,020	174	34,000	899	(101)	37,000	3.0	14/03/2024
CTPB2302	620	-8.8%	45,120	6	18,550	602	(18)	14,220	7.2	28/09/2023
CTPB2303	580	-12.1%	15,030	97	18,550	440	(140)	15,810	7.2	28/12/2023
CVHM2220	220	-54.2%	95,120	38	48,000	30	(190)	58,000	5.0	30/10/2023
CVHM2301	140	-54.8%	63,800	34	48,000	21	(119)	56,880	8.0	26/10/2023
CVHM2302	2,200	-12.7%	80,970	243	48,000	1,283	(917)	50,000	4.0	22/05/2024
CVHM2303	50	-78.3%	44,670	6	48,000	0	(50)	59,890	8.0	28/09/2023
CVHM2304	500	-24.2%	12,690	68	48,000	149	(351)	53,560	8.0	29/11/2023
CVHM2305	510	-16.4%	41,060	159	48,000	211	(299)	57,780	8.0	28/02/2024
CVHM2306	600	-11.8%	80	153	48,000	142	(458)	60,670	8.0	22/02/2024
CVHM2307	690	-12.7%	33,030	276	48,000	260	(430)	62,670	8.0	24/06/2024
CVHM2308	220	-12.0%	79,560	69	48,000	32	(188)	61,000	8.0	30/11/2023
CVHM2309	220	-24.1%	314,000	129	48,000	91	(129)	62,000	8.0	29/01/2024
CVHM2310	530	-26.4%	3,240	122	48,000	204	(326)	59,000	5.0	22/01/2024
CVHM2311	1,220	-18.7%	170	314	48,000	573	(647)	60,500	5.0	01/08/2024
CVHM2312	1,100	-17.3%	7,790	223	48,000	580	(520)	56,000	5.0	02/05/2024
CVIB2302	1,970	-5.3%	24,360	243	20,300	1,730	(240)	19,150	1.7	22/05/2024
CVIB2303	400	-11.1%	201,370	69	20,300	284	(116)	20,500	4.0	30/11/2023
CVIC2301	710	-37.7%	9,570	34	50,000	83	(627)	53,980	8.0	26/10/2023
CVIC2302	1,030	-6.4%	9,660	60	50,000	103	(927)	55,670	8.0	21/11/2023
CVIC2303	1,200	-7.7%	1,920	90	50,000	112	(1,088)	57,780	8.0	21/12/2023
CVIC2304	1,200	-14.3%	5,580	181	50,000	199	(1,001)	59,890	8.0	21/03/2024
CVIC2305	930	-22.5%	2,640	153	50,000	136	(794)	61,110	8.0	22/02/2024
CVIC2306	1,680	-2.3%	1,860	276	50,000	262	(1,418)	62,220	8.0	24/06/2024
CVIC2307	840	-12.5%	56,620	69	50,000	65	(775)	58,500	8.0	30/11/2023
CVNM2301	1,290	2.4%	3,310	34	77,500	1,131	(159)	66,710	9.7	26/10/2023
CVNM2302	830	3.8%	20,580	6	77,500	783	(47)	69,940	9.7	28/09/2023
CVNM2303	1,350	0.8%	12,000	68	77,500	1,057	(293)	67,790	9.7	29/11/2023
CVNM2304	1,630	3.2%	3,340	159	77,500	1,086	(544)	68,760	9.7	28/02/2024
CVNM2305	1,450	0.7%	720	153	77,500	901	(549)	71,020	9.7	22/02/2024
CVNM2306	1,740	-2.3%	720	276	77,500	923	(817)	73,170	9.7	24/06/2024
CVNM2307	940	0.0%	54,300	69	77,500	567	(373)	75,000	8.0	30/11/2023
CVNM2308	2,050	0.5%	1,400	223	77,500	1,391	(659)	69,000	8.0	02/05/2024
CVNM2309	1,420	0.0%	0	137	77,500	524	(896)	82,000	5.0	06/02/2024
CVPB2301	350	-30.0%	17,770	3	21,250	366	16	19,800	4.0	25/09/2023
CVPB2303	340	-8.1%	30,120	6	21,250	342	2	15,780	16.0	28/09/2023
CVPB2304	460	-4.2%	16,280	97	21,250	283	(177)	17,000	16.0	28/12/2023
CVPB2305	1,880	-6.9%	50,260	206	21,250	1,417	(463)	18,000	3.0	15/04/2024
CVPB2306	1,580	-11.7%	33,240	83	21,250	1,081	(499)	20,000	2.0	14/12/2023

CVPB2307	460	-14.8%	273,140	69	21,250	307	(153)	21,500	4.0	30/11/2023
CVPB2308	570	-14.9%	50,810	129	21,250	381	(189)	22,000	4.0	29/01/2024
CVPB2309	750	-9.6%	34,180	223	21,250	484	(266)	22,500	4.0	02/05/2024
CVPB2310	1,310	-12.1%	3,250	122	21,250	842	(468)	21,500	2.0	22/01/2024
CVPB2311	1,980	-12.0%	6,000	223	21,250	1,413	(567)	20,500	2.0	02/05/2024
CVPB2312	2,310	-11.2%	390	314	21,250	1,530	(780)	21,000	2.0	01/08/2024
CVPB2313	860	0.0%	0	137	21,250	409	(451)	24,400	2.0	06/02/2024
CVRE2221	130	-59.4%	37,500	38	27,400	42	(88)	32,500	4.0	30/10/2023
CVRE2302	240	-27.3%	27,360	34	27,400	168	(72)	28,670	5.0	26/10/2023
CVRE2303	2,270	-3.8%	740	243	27,400	1,637	(633)	25,000	3.0	22/05/2024
CVRE2304	30	-85.7%	64,830	6	27,400	6	(24)	30,000	5.0	28/09/2023
CVRE2305	550	-11.3%	35,750	68	27,400	413	(137)	27,110	5.0	29/11/2023
CVRE2306	690	-8.0%	10,570	159	27,400	436	(254)	29,330	5.0	28/02/2024
CVRE2307	600	-6.3%	4,920	153	27,400	358	(242)	30,330	5.0	22/02/2024
CVRE2308	830	-6.7%	4,840	276	27,400	499	(331)	31,330	5.0	24/06/2024
CVRE2309	260	-13.3%	166,470	69	27,400	214	(46)	29,000	6.0	30/11/2023
CVRE2310	340	-5.6%	45,600	129	27,400	276	(64)	30,000	6.0	29/01/2024
CVRE2311	720	-15.3%	88,390	122	27,400	481	(239)	29,000	4.0	22/01/2024
CVRE2312	1,260	-3.1%	5,240	223	27,400	873	(387)	27,500	4.0	02/05/2024
CVRE2313	1,300	-7.1%	1,310	314	27,400	845	(455)	29,500	4.0	01/08/2024
CVRE2314	440	-21.4%	1,140	137	27,400	259	(181)	34,100	3.0	06/02/2024

(\*) 歐式交易方式，以現金交易

(\*\*) PHS 採用 Black-Scholes 估價方式

## 期投資股

股票代碼	證券所	現時價格	目標價*	報告日	預期 2023 年盈利 (十億越盾)	PE Forward	PB Forward
POW	HOSE	12,300	14,800	9/22/2023	1,817	23.6	1.1
VPB	HOSE	21,250	24,400	9/21/2023	14,007	11.8	1.0
ANV	HOSE	41,100	44,600	9/20/2023	574	10.3	1.7
SAB	HOSE	78,600	175,900	9/11/2023	4,552	25.9	4.5
BSR	UPCOM	20,954	20,200	8/30/2023	7,288	8.7	1.1
VNM	HOSE	77,500	73,100	8/25/2023	9,365	16.3	4.9
MSH	HOSE	47,300	49,350	8/23/2023	270	13.7	2.0
DPR	HOSE	67,100	88,000	8/18/2023	302	10.4	1.1
GAS	HOSE	90,900	111,000	8/17/2023	13,268	16.2	3.2
DGW	HOSE	58,000	50,800	8/14/2023	440	18.8	3.1
STK	HOSE	35,000	39,050	8/9/2023	152	24.2	1.9
IDC	HNX	49,100	48,527	8/3/2023	48,527	6.1	2.8
PNJ	HOSE	81,000	89,000	8/3/2023	1,729	12.2	3.0
NT2	HOSE	26,100	32,500	8/2/2023	671	13.9	2.1
STB	HOSE	32,900	38,000	7/14/2023	7,259	9.9	1.6
TCM	HOSE	48,300	52,300	7/6/2023	211	20.4	2.1
PLX	HOSE	39,150	45,100	7/5/2023	3,513	18.3	2.5
ACB	HOSE	22,300	25,400	6/30/2023	14,955	6.6	1.3
VCB	HOSE	89,300	131,270	6/13/2023	36,911	16.8	3.6
BID	HOSE	46,050	57,956	6/13/2023	23,019	12.7	2.3
CTG	HOSE	31,650	39,700	6/13/2023	19,121	10.0	1.5
MBB	HOSE	18,700	27,200	6/13/2023	21,242	5.8	1.2
HDB	HOSE	17,550	23,170	6/13/2023	10,216	6.2	1.3
TCB	HOSE	34,000	47,270	6/13/2023	21,351	7.8	1.2
TPB	HOSE	18,550	24,000	6/13/2023	6,732	5.7	1.0

OCB	HOSE	14,200	22,700	6/13/2023	4,354	7.2	1.1
VIB	HOSE	20,300	29,300	6/13/2023	9,378	6.6	1.5
LPB	HOSE	14,400	18,800	6/13/2023	4,925	6.6	1.1
MSB	HOSE	14,400	21,900	6/13/2023	4,803	9.1	1.4
SHB	HOSE	11,800	15,600	6/13/2023	8,035	6.0	0.9
DHG	HOSE	117,900	111,600	6/13/2023	1,061	13.8	3.0
IMP	HOSE	69,700	68,000	6/13/2023	286	15.9	2.2
GEG	HOSE	14,650	18,800	6/13/2023	208	46.5	1.7
QTP	UPCOM	15,679	23,900	6/13/2023	1,300	8.3	1.6
PVS	HNX	37,300	30,700	6/13/2023	1,059	16.8	1.2
MPC	UPCOM	19,960	19,200	6/13/2023	597	12.9	1.3
FMC	HOSE	51,500	50,700	6/13/2023	314	10.5	1.4
VHM	HOSE	48,000	83,100	6/13/2023	29,034	12.5	2.3
NLG	HOSE	36,200	38,400	6/13/2023	642	22.9	1.4
KDH	HOSE	33,000	36,500	6/13/2023	1,363	19.1	1.9
VRE	HOSE	27,400	39,700	6/13/2023	3,345	26.9	2.6
KBC	HOSE	34,000	32,000	6/13/2023	2,073	11.9	1.3
MWG	HOSE	52,100	50,000	6/13/2023	2,325	33.3	3.0
FRT	HOSE	89,000	85,000	6/13/2023	107	111.1	6.6
HPG	HOSE	27,300	35,400	6/13/2023	7,698	16.6	1.2
SBT	HOSE	15,400	16,700	6/13/2023	827	15.7	1.1
PVI	HNX	50,500	47,002	12/19/2022	996	13.8	1.3
BMI	HOSE	27,000	25,190	12/19/2022	427	9.0	1.0
BVH	HOSE	43,600	70,900	12/19/2022	2,967	17.7	2.3
VHC	HOSE	83,800	69,000	12/19/2022	1,510	8.4	1.5
SZC	HOSE	38,650	42,700	12/19/2022	585	7.5	2.6
GVR	HOSE	21,850	29,755	12/19/2022	5,521	27.8	2.1
LHG	HOSE	30,800	42,250	12/19/2022	653	3.5	1.2
PVT	HOSE	28,300	26,900	12/19/2022	831	14.1	1.2
TRA	HOSE	87,400	117,400	12/19/2022	349	13.9	2.8

資料來源: PHFM 收集

\*若除權交易日發生在報告日後將影響目標價

### 分析師認證

這份報告由 Pham Quang Chuong - 研究員製作。負責籌備本研究報告之全部或部份內容之研究分析師、策略分析師、研究人員以茲聲明，任何研究分析師、策略分析師、研究人員在於本研究報告所提出之觀點，皆精確反映出其對於該發行機構與證券之個人意見。各研究分析師、策略分析師、研究人員均保證，其報酬在過去與未來，絕對沒有任何一部分是直接或間接與研究分析師、策略分析師、研究人員在此研究報告中所呈現之特定推薦或觀點有關。

### 評等指標定義

**加碼**= 預估其未來之潛在上漲空間大於10%。

**觀望**= 預估其未來之潛在漲跌空間將在下上10%之間。

**減碼**= 預估其未來之潛在下跌空間大於10%。

**未評等**= 本股票並不在富鑫證券之評等涵蓋範圍，或者尚未上市。

績效表現根據12個月的總回報(包含股息)所評定。

### 富鑫基金管理股份公司

地址： 21st Floor, Phu My Hung Building, 08 Hoang Van Thai St, Tan Phu Ward. District 7, HCM.

電話號碼： (84-28) 5 413 7991