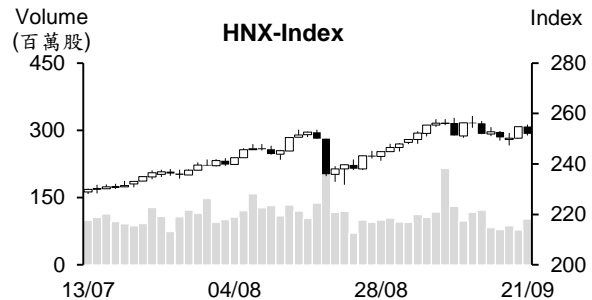
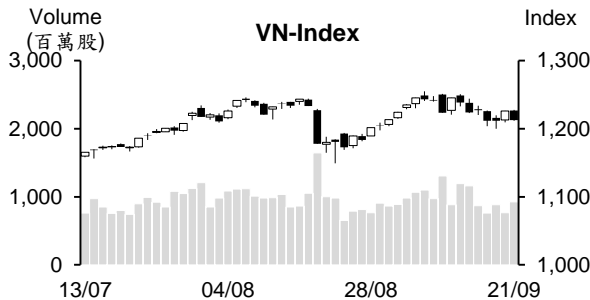


越股行情

21/09/2023	HOSE		VN30		HNX	
收盤價	1,212.74	-1.09%	1,219.19	-1.25%	251.87	-1.16%
成交股數(百萬股)	963.68	9.71%	267.74	17.70%	112.15	21.53%
撮合股數(百萬股)	923.87	21.03%	254.09	31.73%	101.52	30.71%
與最近 20 日之平均比較	927.20	-0.36%	234.83	8.20%	105.12	-3.42%
成交值(十億越盾)	23,020	12.94%	8,731	22.38%	2,388	22.10%
撮合成交值(十億越盾)	21,643	19.99%	8,201	34.53%	2,249	32.68%
與最近 20 日之平均比較	21,005	3.04%	7,696	6.55%	2,085	7.89%
上漲家數	150	26%	3	10%	71	30%
下跌家數	370	65%	25	83%	101	43%
持平家數	48	8%	2	7%	65	27%



市場概況

越股在 9 月份的 VN30 指數期貨到期日呈現下跌。盤初 VN 指數在平盤價位附近震盪，然其後銀行、零售及石油類股紛紛下跌，使指數旋即回落，然鋼鐵、水產及營建股仍逆勢上漲。午盤交易時段，賣壓大舉出籠，大部分類股都下挫，尤其是證券族群重挫，使指數一路走低直至收盤，大盤終場收在 1,212.7 點 (-1.09%)。

技術分析

VN 指數收黑，量能雖擴增，但仍低於最近二十日平均成交量，顯示市場投資氣氛偏向謹慎。由於指數在 MA20 附近震盪，加上 MA5、20 及 50 會合，這意味著短線盤勢走勢不明，指數可能將呈現狹幅整理格局，1,200 點為指數支撐、1,250 點則為指數之壓力。然平滑異同移動平均線 (MACD) 與相對強弱指標 (RSI) 均下跌，我們因之預期指數可能將回測 1,200 點價位，投資人因之應限制追價買進；河內部分，HNX 指數雖下挫，但仍守穩在 MA20 均線之上，以及動向指標 (ADX) 與 DI 線會合，顯示盤勢可能將呈現膠著，預期指數將在 240-260 點區間整理 (MA50 及最近高點)。整體而言，盤勢將呈現狹幅整理格局，操作上建議投資人將投資部位之持股率維持在合理比率，基本面佳、預期第三季業績表現搶眼之股票為投資標的。

建議股名單: VJC (加碼)

觀察股名單: EIB、HHV

(請參考第 2 頁)

當日調整股名單

次號	股票代碼	評等	評等日	現時價格	買入區間	持股表現	目標價	預期獲利	停損價	預期損失	備註
1	VJC	加碼	22/09/23	99.3	99.3	0.0%	116.3	17.1%	96	-3.3%	預期 VJC 在狹幅整理後將回升

次號	股票代碼	評等	評等日	現時價格	支撐/壓力	停損	技術指標
1	EIB	觀察買進	22/09/23	23	22	19.8	EIB 跌破 MA50，短期該股可能持續下跌→若該股出現超賣現象，投資人可考慮在 20-20.6 支撐區間加碼。
2	HHV	觀察買進	22/09/23	17.65	17.5	15.5	HHV 走勢偏多 + 最近呈現震盪→短線該股可能將回測支撐→投資人可觀察 15.5-16.2 區間。

投資組合部位

次號	股票代碼	評等	評等日	現時價格	買入區間	持股表現	目標價	預期獲利	停損價	預期損失	備註
1	BWE	加碼	08/08/23	47.25	46.3	2.1%	55.8	20.5%	44.3	-4.3%	
2	SAB	續抱	25/08/23	80	76.8	4.2%	92	19.8%	75	-2%	
3	DHG	加碼	28/08/23	118.7	115.7	2.6%	140	21%	113	-2%	
4	CTG	加碼	31/08/23	31.7	32.1	-1.2%	37.6	17.1%	30.5	-5%	
5	REE	加碼	05/09/23	65.5	62.8	4.3%	68	8.3%	60	-4%	
6	HPG	加碼	06/09/23	28.4	27.8	2.2%	31.8	14%	25.65	-8%	
7	GSP	加碼	07/09/23	12.25	11.5	6.5%	13.1	14%	10.8	-6%	
8	TCM	加碼	11/09/23	48.8	49.25	-0.9%	57	16%	47	-5%	
9	MIG	加碼	18/09/23	18.1	18.45	-1.9%	21.5	17%	17.3	-6%	
10	EVE	加碼	21/09/23	16.35	16.45	-0.6%	19.25	17%	15.7	-5%	

出口在連續 13 期萎縮後已回升

據越南海關總局之統計數據顯示，2023 年 9 月 1 日至 15 日貨物進出口值較去年同期增長 5.8% 至 279 億美元 (貿易收支順差 4.3 億美元)。截至 9 月 15 日為止，進出口值縮減 11% 至 5,260 億美元。其中，出口值及進口值分別縮減 8% 及 15% 至 2,420 億美元及 2,220 億美元 (貿易收支順差 199.9 億美元)。

9 月上半個月出口值在連續 13 期萎縮後首次回升 11.8% 至 142 億美元。其中，電腦-電子產品-零組件、手機-零組件、機械-設備-工具-零組件及紡織品的出口值分別為 25.3 億美元、24.6 億美元、20.7 億美元及 11.9 億美元。總計，其四類產品之出口值加總為 82.7 億美元，佔整體出口值的 58%。

9 月上半個月進口值較去年同期擴增 0.3% 至 137.7 億美元。僅有電腦-電子產品-零組件之進口值高出 10 億美元，來到 43.5 億美元。

截至 9 月 15 日為止，授信僅成長 5.56%

據越南國家銀行 (SBV) 之報告數據顯示，截至 2023 年 9 月 15 日為止，授信成長 5.56% 至近 12,600 兆越盾。授信在 8 月 29 日約 12,560 兆越盾，較去年底擴增 5.33% (去年同期成長 9.87%)。

雖全球利率維持在高水位，但 SBV 已連續四次降息 (0.5%-2.0%) 以協助企業及激勵經濟成長。目前平均存放款利率較 2022 年底約回落逾 1.0%。

RON 95-III 汽油價格上漲 870 越盾至每公升 25,740 越盾

據財政部與工商部發佈有關汽油調整之通知，RON 95-III 及 E5 RON 92 汽油價格分別調升 70 越盾及 720 越盾至每公升 25,740 越盾及 24,190 越盾。另外，煤油價格調升 630 越盾至近每公升 24,000 越盾，柴油及重油價格亦分別調升 540 越盾及 140 越盾。整體來看，國內汽油價格在兩個多月內已 7 次上漲。目前汽油價格已回升至 2022 年 8 月水位。

資料來源：Fireant、Cafef

8 月 Biwase 稅後盈餘約增長 25%

2023 年 8 月平陽水環境及供水股份公司 (Biwase, HOSE: BWE) 營收較去年 同期約成長 12%至 3,290 億越盾，稅後盈餘同步擴增 25%至 660 億越盾，為 今年第二高的月份獲利，僅低於 5 月 (670 億越盾)。

今年前八個月營收總額約 2.321 兆越盾 (較去年同期縮減 8%)。稅後盈餘擴增 10 億越盾至 4,530 億越盾。然其經營結果未包含 1,100 億越盾之垃圾處理營收在內。BWE 供水量較去年同期增長 5%至近 1.21 億立方米 (達成年度計劃的 65%)，漏水率維持在 5% (達成目標)。

公司計劃 2023 年營收將成長 14%至 3.97 兆越盾、稅後盈餘將萎縮 4%至 7,200 億越盾以及股息比率最低為 13%。整體來看，今年前八個月 BWE 營收及獲利 已分別達成年度計劃的 58%及 63%。

HAX 計劃發行 350 萬 ESOP 股

據 Hang Xanh 汽車服務股份公司 -Haxaco (HoSE: HAX) 之公佈，公司將於 2023 年 9 月 29 日發行 350 萬 ESOP 股，佔流通股數的 3.89%。籌集資金 (140 億越盾) 將用於補充流動資金。預期在發行後，HAX 註冊資本將由 8,990 億越盾增加至 9,340 億越盾。

2023 年上半年公司經營結果不樂觀。高端汽車的需求下降，使 HAX 營收及淨利分別萎縮 44%及逾 96%至 1.79 兆越盾及 50 億越盾。

8 月 TCM 稅後盈餘約縮減 43%

2023 年 8 月 Thanh Cong 紡織-投資-貿易股份公司 (HoSE: TCM) 營收約 1,284 萬美元，較去年同期下降 34%。稅後盈餘同步縮減 43%至 77.4 萬美元 (約 190 億越盾)。亞洲仍是 TCM 之最大出口市場，佔整體 TCM 外銷額的 70.3%，其中韓國、日本、中國分別佔 TCM 外銷額的 26.82%、19.66%、12.56%。美洲 及歐洲分別佔 TCM 外銷額的 25.2%及 4.3%。

今年前八個月 TCM 營收約 9,120 萬多美元、稅後盈餘逾 600 萬美元 (相當於 1,460 億多越盾)，較去年同期分別萎縮 29%及 26%。其中服裝、布料與紗線的營收分別佔 TCM 整體營收的 76%、16%及 7%。

TCM 消息指出，8 月及今年前八個月的經營結果未達成計畫且較去年同期呈現 縮減，主因於世界經濟成長放緩及成本未減少，已影響了公司經營不如預期。

2023 年公司提出謹慎之經營計劃。公司計劃營收淨額將萎縮 9%至 3.927 兆越盾、稅後盈餘將縮減 13%至 2,450 億越盾。其計畫已包括 SAV 股 (Savimex SAV) 之轉讓在內。整體來看，今年前八個月 TCM 獲利達成年度計劃的 60%。

資料來源：Cafef、Vietstock

市場統計

撮合統計

推升指數的前五名股票

HOSE				HNX			
股票代碼	收盤價 (越盾)	漲跌 %	影響指數 %	股票代碼	收盤價 (VND)	漲跌 %	影響指數 %
BCM	70,600	0.86%	0.01%	IDC	50,400	1.82%	0.09%
REE	65,500	1.87%	0.01%	HTP	27,700	3.36%	0.02%
TCH	14,500	4.32%	0.01%	VIF	18,400	1.10%	0.02%
GVR	23,200	0.43%	0.01%	KSF	40,800	0.49%	0.02%
EVF	12,500	6.85%	0.01%	NTH	59,000	8.06%	0.01%

拖累指數的前五名股票

HOSE				HNX			
股票代碼	收盤價 (越盾)	漲跌 %	影響指數 %	股票代碼	收盤價 (越盾)	漲跌 %	影響指數 %
VCB	87,000	-1.14%	-0.11%	SHS	19,200	-4.95%	-0.24%
VIC	52,200	-2.43%	-0.10%	HUT	24,900	-3.49%	-0.24%
GAS	106,500	-2.29%	-0.10%	MBS	23,400	-4.49%	-0.14%
SSI	34,750	-4.66%	-0.05%	PVS	38,400	-2.04%	-0.11%
BID	45,200	-1.09%	-0.05%	CEO	25,900	-2.26%	-0.09%

前五名成交量

HOSE				HNX			
股票代碼	收盤價 (越盾)	漲跌 %	成交量 (股)	股票代碼	收盤價 (越盾)	漲跌 %	成交量 (千股)
SSI	34,750	-4.66%	49,196,697	SHS	19,200	-4.95%	31,980,179
HPG	28,400	0.00%	42,936,550	PVS	38,400	-2.04%	7,707,330
VND	24,200	-4.16%	36,164,108	CEO	25,900	-2.26%	6,874,657
VIX	19,050	-3.54%	31,443,666	IDC	50,400	1.82%	5,801,549
STB	32,350	-2.71%	31,022,645	MBS	23,400	-4.49%	5,104,294

前五名成交值

HOSE				HNX			
股票代碼	收盤價 (越盾)	漲跌 %	成交值 (十億越盾)	股票代碼	收盤價 (越盾)	漲跌 %	成交值 (十億越盾)
SSI	34,750	-4.66%	1,746.9	SHS	19,200	-4.95%	627.8
HPG	28,400	0.00%	1,231.1	PVS	38,400	-2.04%	300.4
STB	32,350	-2.71%	1,022.3	IDC	50,400	1.82%	291.1
VND	24,200	-4.16%	896.9	CEO	25,900	-2.26%	181.4
GEX	23,750	-3.06%	634.1	MBS	23,400	-4.49%	122.2

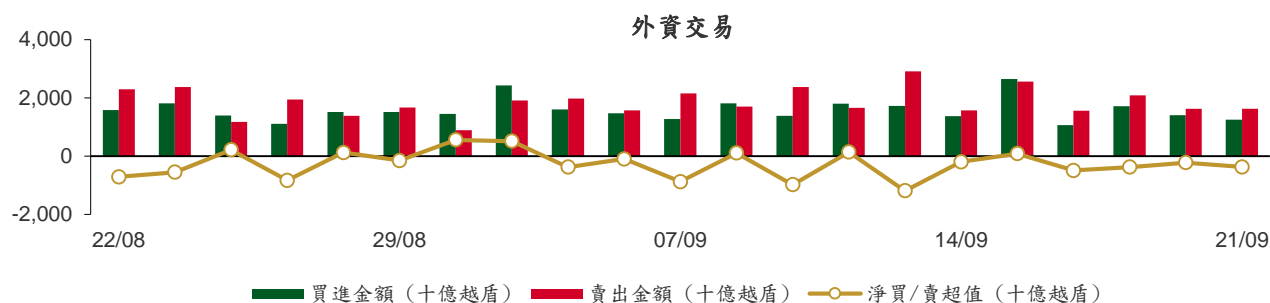
議價交易

前五名股

HOSE			HNX		
股票代碼	成交量 (股)	成交值 (十億越盾)	股票代碼	成交量 (股)	成交值 (十億越盾)
EIB	9,746,000	229.03	NVB	6,987,000	90.13
TCB	3,834,232	139.99	EVS	3,200,000	34.56
FPT	1,058,900	106.43	GKM	290,000	10.45
DGC	1,000,000	102.60	HUT	100,000	2.40
KDC	1,565,000	100.36	GMX	50,000	0.89

外資交易行情 (股票)

證交所	買進成交量 (百萬股)	買進金額 (十億越盾)	賣出成交量 (百萬股)	賣出金額 (十億越盾)	淨買/賣成 交易 (百萬股)	淨買/賣超值 (十億越盾)
HOSE	40.39	1,232.30	53.20	1,592.22	(12.81)	(359.94)
HNX	0.56	21.53	1.35	32.45	(0.79)	(10.91)
總計	40.95	1,253.83	54.55	1,624.67	(13.60)	(370.85)



前五名買進

HOSE				HNX			
股票代碼	收盤價 (越盾)	成交量 (股)	成交值 (十億越盾)	股票代碼	收盤價 (越盾)	成交量 (股)	成交值 (十億越盾)
TCB	34,300	3,000,000	110.25	IDC	50,400	300,000	14.98
FPT	96,800	1,036,500	104.30	PVS	38,400	68,147	2.65
SGN	71,600	1,120,597	80.12	SLS	205,400	5,600	1.15
VRE	28,150	2,539,055	71.13	SHS	19,200	37,700	0.75
E1VFN30	21,040	2,996,000	63.04	LAS	14,300	51,700	0.74

前五名賣出

HOSE				HNX			
股票代碼	收盤價 (越盾)	成交量 (股)	成交值 (十億越盾)	股票代碼	收盤價 (越盾)	成交量 (股)	成交值 (十億越盾)
HPG	28,400	8,103,379	231.79	SHS	19,200	529,891	10.52
TCB	34,300	3,000,000	110.25	IDC	50,400	151,069	7.62
KDH	34,800	2,209,129	76.94	DTD	29,100	188,900	5.49
FPT	96,800	663,900	67.11	TNG	22,300	107,845	2.44
VCB	87,000	755,625	66.01	NVB	14,200	100,000	1.42

前五名淨買超

HOSE				HNX			
股票代碼	收盤價 (越盾)	淨買成交量 (股)	淨買超值 (十億越盾)	股票代碼	收盤價 (越盾)	淨買成交量 (股)	淨買超值 (十億越盾)
SGN	71,600	1,120,247	80.09	IDC	50,400	148,931	7.36
VCG	27,150	2,016,425	55.94	PVS	38,400	41,661	1.62
FPT	96,800	372,600	37.19	SLS	205,400	5,600	1.15
VRE	28,150	1,140,518	31.96	LAS	14,300	51,700	0.74
PDR	26,250	861,282	23.10	BVS	29,300	6,600	0.20

前五名淨賣超

HOSE

股票代碼	收盤價 (越盾)	淨賣成交量 (股)	淨賣超值 (十億越盾)
HPG	28,400	(7,205,479)	(206.10)
KDH	34,800	(2,209,129)	(76.94)
VIC	52,200	(921,775)	(48.87)
GEX	23,750	(1,936,274)	(47.04)
PVT	28,100	(1,313,629)	(36.82)

HNX

股票代碼	收盤價 (越盾)	淨賣成交量 (股)	淨賣超值 (十億越盾)
SHS	19,200	(492,191)	(9.77)
DTD	29,100	(188,900)	(5.49)
TNG	22,300	(107,445)	(2.43)
NVB	14,200	(100,000)	(1.42)
PVI	51,000	(21,900)	(1.10)

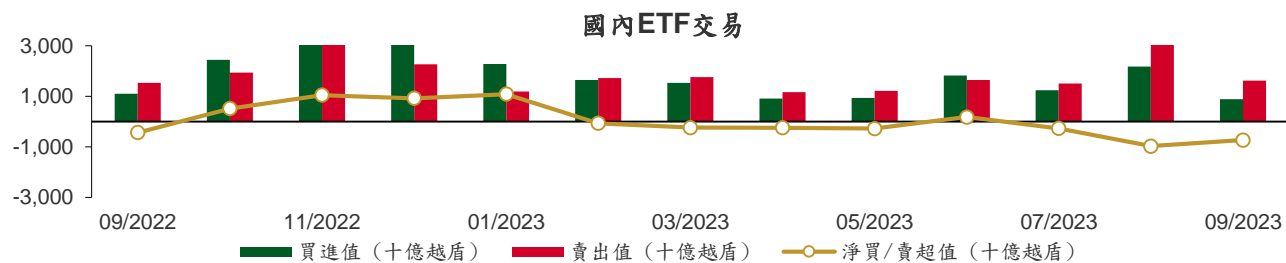
ETF 交易

價格統計

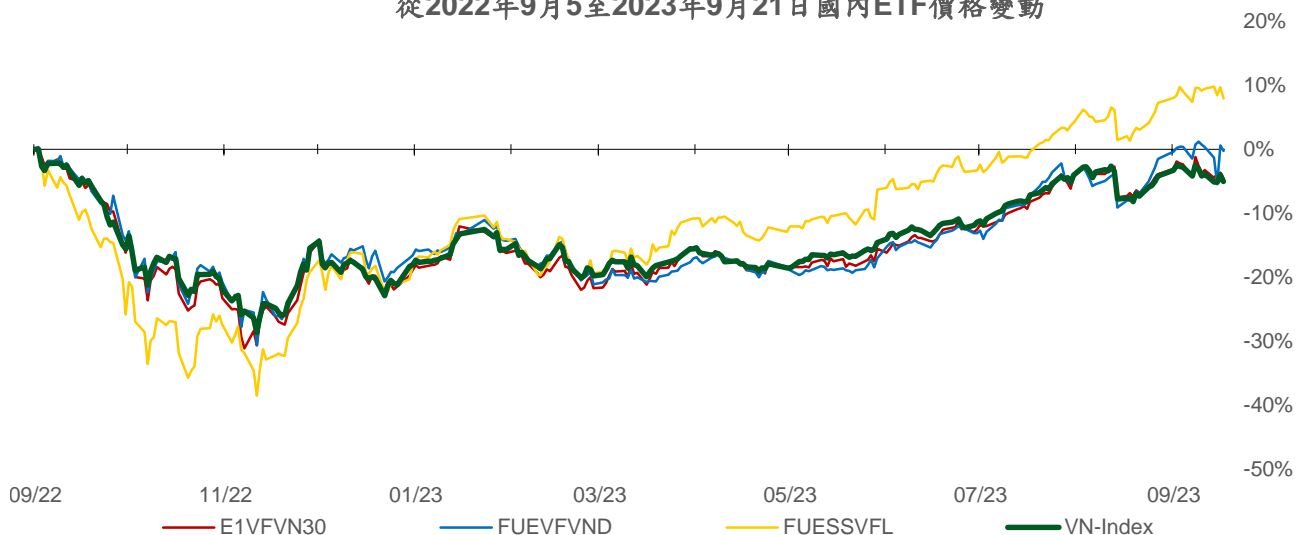
ETF 代碼	收盤價 (越盾)	漲跌 (%)	成交量 (股)	成交值 (十億越盾)
E1VFN30	21,040	-1.0%	3,097,029	65.17
FUEMAV30	14,390	-1.4%	27,400	0.40
FUESSV30	15,000	-1.1%	26,501	0.40
FUESSV50	18,520	-3.0%	17,300	0.32
FUESSVFL	19,630	-1.6%	122,274	2.41
FUEVFN30	27,430	-0.8%	1,147,920	31.54
FUEVN100	16,330	-1.0%	98,554	1.61
FUEIP100	8,920	-0.8%	4,845	0.04
FUEKIV30	8,090	-0.2%	40,500	0.33
FUEDCMID	11,230	-0.2%	3,801	0.04
FUEKIVFS	11,160	0.2%	2,900	0.03
FUEMAVND	11,610	-0.1%	100	0.00
FUEFCV50	15,000	3.4%	5,204	0.08
FUEBFVND	12,510	0.0%	0	0.00
總計			4,594,328	102.38

外資交易

ETF 代碼	買進金額 (十億越盾)	賣出金額 (十億越盾)	淨超值 (十億越盾)
E1VFN30	63.04	60.27	2.76
FUEMAV30	0.37	0.06	0.32
FUESSV30	0.01	0.32	(0.31)
FUESSV50	0.01	0.00	0.01
FUESSVFL	1.42	0.13	1.28
FUEVFN30	25.69	24.37	1.32
FUEVN100	0.63	0.84	(0.21)
FUEIP100	0.03	0.00	0.03
FUEKIV30	0.32	0.33	(0.01)
FUEDCMID	0.01	0.00	0.01
FUEKIVFS	0.03	0.00	0.03
FUEMAVND	0.00	0.00	(0.00)
FUEFCV50	0.00	0.00	0.00
FUEBFVND	0.00	0.00	0.00
總計	91.55	86.32	5.23



從2022年9月5日至2023年9月21日國內ETF價格變動



權證資訊

權證代碼 (*)	收盤價 (越盾)	漲跌 (%)	成交量	到期的 天數	標的股 票之價 格 (越盾)	權證理論 價格 (越盾) (**)	與收盤價 的差異 (越盾)	履約價 格(越盾)	行使比 例 n:1	最後交易日
CACB2302	510	-3.8%	22,880	70	22,400	371	(139)	22,000	4.0	30/11/2023
CACB2303	620	-4.6%	15,760	130	22,400	428	(192)	22,500	4.0	29/01/2024
CFPT2214	3,830	-7.7%	2,350	39	96,800	3,811	(19)	64,590	8.5	30/10/2023
CFPT2303	3,000	-3.2%	1,830	47	96,800	2,820	(180)	73,080	8.5	07/11/2023
CFPT2304	2,790	-6.1%	41,220	84	96,800	2,633	(157)	71,170	9.9	14/12/2023
CFPT2305	3,420	-3.9%	12,910	207	96,800	3,094	(326)	67,210	9.9	15/04/2024
CFPT2306	2,670	-7.6%	37,840	70	96,800	2,423	(247)	78,090	7.9	30/11/2023
CFPT2307	2,870	-5.3%	241,740	130	96,800	2,373	(497)	79,070	7.9	29/01/2024
CFPT2308	2,650	-1.9%	2,540	123	96,800	2,248	(402)	80,060	7.9	22/01/2024
CFPT2309	3,100	-5.2%	210	224	96,800	2,395	(705)	80,060	7.9	02/05/2024
CFPT2310	3,040	-6.8%	1,930	315	96,800	2,096	(944)	84,510	7.9	01/08/2024
CFPT2311	1,820	-4.2%	2,560	175	96,800	1,138	(682)	88,960	9.9	14/03/2024
CFPT2312	2,960	-5.1%	980	138	96,800	1,799	(1,161)	91,530	4.9	06/02/2024
CHDB2301	510	-10.5%	112,010	35	17,550	314	(196)	16,830	3.5	26/10/2023
CHDB2302	680	-9.3%	360	61	17,550	426	(254)	16,540	3.5	21/11/2023
CHDB2303	680	-5.6%	14,360	91	17,550	325	(355)	17,500	3.5	21/12/2023
CHDB2304	920	-1.1%	10	182	17,550	366	(554)	18,280	3.5	21/03/2024
CHDB2305	800	2.6%	10	154	17,550	306	(494)	18,470	3.5	22/02/2024
CHDB2306	930	-9.7%	1,600	277	17,550	368	(562)	19,340	3.5	24/06/2024
CHPG2227	4,000	-3.2%	107,630	39	28,400	3,987	(13)	20,500	2.0	30/10/2023
CHPG2302	4,260	3.4%	1,400	4	28,400	4,204	(56)	20,000	2.0	25/09/2023
CHPG2306	2,980	2.8%	34,880	47	28,400	2,829	(151)	20,000	3.0	07/11/2023
CHPG2307	1,780	4.1%	12,880	98	28,400	1,591	(189)	22,670	4.0	28/12/2023
CHPG2308	1,710	4.3%	47,910	35	28,400	1,598	(112)	22,110	4.0	26/10/2023
CHPG2309	2,130	1.4%	46,600	244	28,400	2,204	74	24,000	3.0	22/05/2024
CHPG2310	1,340	2.3%	208,130	7	28,400	1,298	(42)	23,220	4.0	28/09/2023
CHPG2311	2,000	3.6%	12,260	69	28,400	1,851	(149)	21,230	4.0	29/11/2023
CHPG2312	1,570	7.5%	9,370	98	28,400	1,374	(196)	23,780	4.0	28/12/2023
CHPG2313	1,780	0.0%	15,960	160	28,400	1,596	(184)	23,330	4.0	28/02/2024
CHPG2314	3,940	1.0%	62,260	159	28,400	3,894	(46)	21,450	2.0	27/02/2024
CHPG2315	1,500	0.0%	2,710	273	28,400	1,206	(294)	27,780	4.0	20/06/2024
CHPG2316	1,650	2.5%	7,980	364	28,400	1,267	(383)	28,890	4.0	19/09/2024
CHPG2317	1,220	0.0%	3,750	154	28,400	1,032	(188)	26,890	4.0	22/02/2024
CHPG2318	1,090	2.8%	90,550	183	28,400	837	(253)	29,220	4.0	22/03/2024
CHPG2319	1,330	2.3%	8,850	277	28,400	972	(358)	30,110	4.0	24/06/2024
CHPG2320	2,040	2.5%	54,040	84	28,400	1,603	(437)	27,000	2.0	14/12/2023
CHPG2321	2,460	2.5%	34,360	207	28,400	2,003	(457)	24,500	3.0	15/04/2024
CHPG2322	3,270	-0.6%	1,590	298	28,400	2,053	(1,217)	30,000	2.0	15/07/2024
CHPG2323	950	3.3%	243,260	70	28,400	902	(48)	26,000	4.0	30/11/2023
CHPG2324	1,090	3.8%	87,060	104	28,400	1,014	(76)	26,000	4.0	03/01/2024
CHPG2325	960	3.2%	84,320	130	28,400	885	(75)	27,500	4.0	29/01/2024
CHPG2326	1,250	2.5%	95,600	224	28,400	1,130	(120)	27,500	4.0	02/05/2024
CHPG2327	1,810	4.0%	3,250	123	28,400	1,378	(432)	29,000	2.0	22/01/2024
CHPG2328	2,670	9.4%	540	224	28,400	2,032	(638)	28,500	2.0	02/05/2024
CHPG2329	2,980	1.7%	2,430	315	28,400	2,321	(659)	29,000	2.0	01/08/2024
CHPG2330	1,140	-35.6%	109,940	175	28,400	865	(275)	31,000	3.0	14/03/2024
CMBB2215	2,360	-3.3%	700	39	18,950	2,204	(156)	15,270	1.7	30/10/2023
CMBB2304	710	-2.7%	3,420	7	18,950	700	(10)	13,010	8.5	28/09/2023
CMBB2305	640	0.0%	13,030	98	18,950	555	(85)	14,420	8.5	28/12/2023
CMBB2306	2,150	-3.2%	14,100	244	18,950	1,992	(158)	16,970	1.7	22/05/2024
CMBB2307	510	-5.6%	66,320	70	18,950	435	(75)	18,000	4.0	30/11/2023
CMBB2308	590	-3.3%	36,890	130	18,950	476	(114)	18,500	4.0	29/01/2024
CMBB2309	740	-1.3%	110	224	18,950	553	(187)	19,000	4.0	02/05/2024

CMBB2310	1,180	-6.4%	20	123	18,950	806	(374)	19,000	2.0	22/01/2024
CMBB2311	1,560	-4.3%	1,010	224	18,950	1,105	(455)	19,000	2.0	02/05/2024
CMBB2312	1,770	-4.8%	2,740	315	18,950	1,215	(555)	19,500	2.0	01/08/2024
CMBB2313	1,230	0.0%	100	175	18,950	588	(642)	21,000	2.0	14/03/2024
CMSN2301	900	-1.1%	14,100	35	78,800	660	(240)	73,980	10.0	26/10/2023
CMSN2302	3,680	-3.2%	4,730	244	78,800	2,891	(789)	66,000	6.0	22/05/2024
CMSN2303	310	-11.4%	3,390	7	78,800	217	(93)	78,000	10.0	28/09/2023
CMSN2304	1,030	-3.7%	42,950	69	78,800	693	(337)	75,680	10.0	29/11/2023
CMSN2305	1,400	-5.4%	2,130	160	78,800	911	(489)	76,790	10.0	28/02/2024
CMSN2306	1,240	-2.4%	1,930	154	78,800	743	(497)	80,000	10.0	22/02/2024
CMSN2307	1,630	-2.4%	50	277	78,800	906	(724)	83,000	10.0	24/06/2024
CMSN2308	930	-4.1%	12,200	70	78,800	597	(333)	80,000	8.0	30/11/2023
CMSN2309	1,020	-20.9%	10,610	130	78,800	603	(417)	85,000	8.0	29/01/2024
CMSN2310	1,170	2.6%	4,310	123	78,800	666	(504)	83,000	8.0	22/01/2024
CMSN2311	1,720	0.0%	0	315	78,800	983	(737)	88,500	8.0	01/08/2024
CMSN2312	960	0.0%	1,070	138	78,800	390	(570)	98,100	5.0	06/02/2024
CMWG2215	1,090	-12.8%	38,720	39	54,200	1,010	(80)	44,570	9.9	30/10/2023
CMWG2302	1,070	-16.4%	28,660	47	54,200	1,041	(29)	49,530	5.9	07/11/2023
CMWG2303	1,170	-6.4%	12,490	7	54,200	1,171	1	31,030	19.8	28/09/2023
CMWG2304	1,220	0.0%	6,910	98	54,200	1,051	(169)	33,680	19.8	28/12/2023
CMWG2305	5,700	-3.4%	27,860	244	54,200	4,972	(728)	35,660	4.0	22/05/2024
CMWG2306	880	-17.0%	181,630	70	54,200	809	(71)	50,000	8.0	30/11/2023
CMWG2307	1,070	-11.6%	442,640	130	54,200	983	(87)	50,000	8.0	29/01/2024
CMWG2308	1,700	-13.3%	4,960	123	54,200	1,321	(379)	52,000	5.0	22/01/2024
CMWG2309	1,990	-10.4%	2,800	224	54,200	1,518	(472)	54,000	5.0	02/05/2024
CMWG2310	2,150	-16.7%	1,790	315	54,200	1,763	(387)	54,500	5.0	01/08/2024
CMWG2311	1,530	0.0%	0	138	54,200	1,329	(201)	58,900	3.0	06/02/2024
CNVL2301	1,520	-5.0%	6,110	35	18,200	1,204	(316)	13,460	4.0	26/10/2023
CNVL2302	1,270	-0.8%	480	61	18,200	677	(593)	16,330	4.0	21/11/2023
CNVL2303	1,340	-1.5%	5,290	182	18,200	824	(516)	17,330	4.0	21/03/2024
CNVL2304	1,310	-14.4%	7,290	92	18,200	883	(427)	15,560	4.0	22/12/2023
CNVL2305	1,670	0.6%	3,860	277	18,200	1,028	(642)	17,000	4.0	24/06/2024
CPDR2301	3,070	-4.1%	23,610	35	26,250	3,017	(53)	14,220	4.0	26/10/2023
CPDR2302	2,160	-1.8%	29,760	61	26,250	1,948	(212)	18,670	4.0	21/11/2023
CPDR2303	2,280	-4.2%	7,170	182	26,250	1,932	(348)	19,890	4.0	21/03/2024
CPDR2304	2,340	-4.5%	18,940	92	26,250	2,145	(195)	18,000	4.0	22/12/2023
CPDR2305	2,520	-3.5%	3,710	277	26,250	2,057	(463)	20,220	4.0	24/06/2024
CPOW2301	240	-14.3%	10,130	35	12,700	81	(159)	13,980	2.0	26/10/2023
CPOW2302	390	0.0%	0	61	12,700	117	(273)	14,330	2.0	21/11/2023
CPOW2303	310	-11.4%	480	91	12,700	97	(213)	15,330	2.0	21/12/2023
CPOW2304	500	-5.7%	9,100	182	12,700	161	(339)	16,330	2.0	21/03/2024
CPOW2305	570	-3.4%	36,560	154	12,700	233	(337)	15,000	2.0	22/02/2024
CPOW2306	810	2.5%	10	277	12,700	314	(496)	16,000	2.0	24/06/2024
CPOW2307	570	-1.7%	48,900	84	12,700	285	(285)	13,500	2.0	14/12/2023
CPOW2308	540	-3.6%	20,540	207	12,700	356	(184)	12,000	5.0	15/04/2024
CPOW2309	870	-4.4%	37,020	237	12,700	434	(436)	14,500	2.0	15/05/2024
CPOW2310	1,220	5.2%	1,630	123	12,700	597	(623)	14,000	1.0	22/01/2024
CPOW2311	450	-29.7%	11,220	138	12,700	320	(130)	15,500	1.0	06/02/2024
CSTB2225	6,100	-6.3%	255,890	39	32,350	5,955	(145)	20,500	2.0	30/10/2023
CSTB2303	5,500	-5.8%	9,170	47	32,350	5,218	(282)	22,000	2.0	07/11/2023
CSTB2304	950	-12.0%	42,750	35	32,350	839	(111)	28,670	5.0	26/10/2023
CSTB2305	1,190	-8.5%	8,550	98	32,350	975	(215)	29,110	5.0	28/12/2023
CSTB2306	3,680	-1.1%	36,470	244	32,350	3,027	(653)	30,000	2.0	22/05/2024
CSTB2307	540	-21.7%	44,040	7	32,350	499	(41)	30,000	5.0	28/09/2023
CSTB2308	1,220	-9.0%	13,420	69	32,350	1,077	(143)	27,800	5.0	29/11/2023
CSTB2309	1,010	-9.8%	21,460	98	32,350	801	(209)	30,560	5.0	28/12/2023
CSTB2310	1,230	-7.5%	21,690	160	32,350	994	(236)	30,330	5.0	28/02/2024
CSTB2311	2,810	-11.1%	17,990	68	32,350	2,724	(86)	27,700	2.0	28/11/2023
CSTB2312	1,350	-8.8%	390	273	32,350	962	(388)	33,330	5.0	20/06/2024
CSTB2313	1,430	-8.3%	730	364	32,350	965	(465)	35,560	5.0	19/09/2024

CSTB2314	1,060	-7.8%	2,390	154	32,350	791	(269)	32,220	5.0	22/02/2024
CSTB2315	980	-10.1%	12,140	183	32,350	688	(292)	34,330	5.0	22/03/2024
CSTB2316	1,190	-4.8%	3,060	277	32,350	752	(438)	36,330	5.0	24/06/2024
CSTB2317	1,640	-13.7%	89,360	84	32,350	1,372	(268)	30,000	3.0	14/12/2023
CSTB2318	1,610	-5.3%	36,180	237	32,350	1,253	(357)	32,000	4.0	15/05/2024
CSTB2319	1,050	-6.3%	53,110	207	32,350	828	(222)	27,000	9.0	15/04/2024
CSTB2320	1,310	-9.7%	106,830	70	32,350	1,221	(89)	28,500	4.0	30/11/2023
CSTB2321	1,450	-8.2%	382,590	130	32,350	1,341	(109)	29,000	4.0	29/01/2024
CSTB2322	1,730	-5.5%	388,860	224	32,350	1,463	(267)	30,000	4.0	02/05/2024
CSTB2323	1,530	-9.5%	43,570	123	32,350	1,319	(211)	29,000	4.0	22/01/2024
CSTB2324	1,640	-6.8%	25,950	224	32,350	1,336	(304)	31,000	4.0	02/05/2024
CSTB2325	1,880	-6.0%	118,380	315	32,350	1,499	(381)	31,500	4.0	01/08/2024
CTCB2216	1,840	-1.6%	2,200	39	34,300	1,737	(103)	27,500	4.0	30/10/2023
CTCB2302	3,240	-0.3%	32,310	244	34,300	2,982	(258)	27,000	3.0	22/05/2024
CTCB2303	830	-6.7%	3,800	70	34,300	716	(114)	33,500	4.0	30/11/2023
CTCB2304	1,010	-4.7%	1,060	130	34,300	821	(189)	34,500	4.0	29/01/2024
CTCB2305	1,400	-3.5%	830	123	34,300	1,122	(278)	32,000	4.0	22/01/2024
CTCB2306	1,770	-4.3%	1,320	224	34,300	1,402	(368)	32,000	4.0	02/05/2024
CTCB2307	1,870	-4.6%	1,000	315	34,300	1,368	(502)	34,000	4.0	01/08/2024
CTCB2308	1,000	0.0%	9,600	175	34,300	949	(51)	37,000	3.0	14/03/2024
CTPB2302	680	-8.1%	31,590	7	19,050	672	(8)	14,220	7.2	28/09/2023
CTPB2303	660	-2.9%	6,470	98	19,050	500	(160)	15,810	7.2	28/12/2023
CVHM2220	260	-50.0%	39,350	39	50,200	74	(186)	58,000	5.0	30/10/2023
CVHM2301	180	-28.0%	13,950	35	50,200	54	(126)	56,880	8.0	26/10/2023
CVHM2302	2,520	-5.3%	15,330	244	50,200	1,593	(927)	50,000	4.0	22/05/2024
CVHM2303	30	-88.5%	21,180	7	50,200	0	(30)	59,890	8.0	28/09/2023
CVHM2304	660	-4.4%	2,600	69	50,200	242	(418)	53,560	8.0	29/11/2023
CVHM2305	610	-4.7%	21,590	160	50,200	296	(314)	57,780	8.0	28/02/2024
CVHM2306	680	-2.9%	10	154	50,200	206	(474)	60,670	8.0	22/02/2024
CVHM2307	790	-4.8%	2,220	277	50,200	340	(450)	62,670	8.0	24/06/2024
CVHM2308	250	-3.9%	49,900	70	50,200	62	(188)	61,000	8.0	30/11/2023
CVHM2309	290	-9.4%	124,220	130	50,200	140	(150)	62,000	8.0	29/01/2024
CVHM2310	720	-2.7%	610	123	50,200	309	(411)	59,000	5.0	22/01/2024
CVHM2311	1,500	1.4%	20	315	50,200	728	(772)	60,500	5.0	01/08/2024
CVHM2312	1,330	-3.6%	12,330	224	50,200	756	(574)	56,000	5.0	02/05/2024
CVIB2302	2,080	-4.6%	16,170	244	20,650	1,871	(209)	19,150	1.7	22/05/2024
CVIB2303	450	-8.2%	202,120	70	20,650	333	(117)	20,500	4.0	30/11/2023
CVIC2301	1,140	-5.0%	6,320	35	52,200	173	(967)	53,980	8.0	26/10/2023
CVIC2302	1,100	-10.6%	960	61	52,200	185	(915)	55,670	8.0	21/11/2023
CVIC2303	1,300	-10.3%	480	91	52,200	184	(1,116)	57,780	8.0	21/12/2023
CVIC2304	1,400	-6.0%	2,200	182	52,200	282	(1,118)	59,890	8.0	21/03/2024
CVIC2305	1,200	-12.4%	1,900	154	52,200	203	(997)	61,110	8.0	22/02/2024
CVIC2306	1,720	-5.5%	470	277	52,200	348	(1,372)	62,220	8.0	24/06/2024
CVIC2307	960	-8.6%	21,980	70	52,200	120	(840)	58,500	8.0	30/11/2023
CVNM2301	1,260	-5.3%	17,600	35	78,000	1,183	(77)	66,710	9.7	26/10/2023
CVNM2302	800	-11.1%	16,410	7	78,000	835	35	69,940	9.7	28/09/2023
CVNM2303	1,340	-4.3%	12,380	69	78,000	1,107	(233)	67,790	9.7	29/11/2023
CVNM2304	1,580	-4.8%	60	160	78,000	1,131	(449)	68,760	9.7	28/02/2024
CVNM2305	1,440	-4.6%	4,020	154	78,000	943	(497)	71,020	9.7	22/02/2024
CVNM2306	1,780	0.0%	10	277	78,000	960	(820)	73,170	9.7	24/06/2024
CVNM2307	940	-6.9%	44,340	70	78,000	613	(327)	75,000	8.0	30/11/2023
CVNM2308	2,040	-6.0%	2,720	224	78,000	1,443	(597)	69,000	8.0	02/05/2024
CVNM2309	1,420	0.0%	100	138	78,000	567	(853)	82,000	5.0	06/02/2024
CVPB2301	500	-9.1%	630	4	21,650	465	(35)	19,800	4.0	25/09/2023
CVPB2303	370	-7.5%	14,420	7	21,650	367	(3)	15,780	16.0	28/09/2023
CVPB2304	480	-7.7%	23,300	98	21,650	307	(173)	17,000	16.0	28/12/2023
CVPB2305	2,020	-1.9%	9,920	207	21,650	1,526	(494)	18,000	3.0	15/04/2024
CVPB2306	1,790	-3.2%	30,670	84	21,650	1,226	(564)	20,000	2.0	14/12/2023
CVPB2307	540	-3.6%	154,780	70	21,650	363	(177)	21,500	4.0	30/11/2023
CVPB2308	670	0.0%	9,150	130	21,650	433	(237)	22,000	4.0	29/01/2024

CVPB2309	830	-1.2%	120	224	21,650	536	(294)	22,500	4.0	02/05/2024
CVPB2310	1,490	-1.3%	60	123	21,650	956	(534)	21,500	2.0	22/01/2024
CVPB2311	2,250	-0.9%	8,000	224	21,650	1,544	(706)	20,500	2.0	02/05/2024
CVPB2312	2,600	0.0%	0	315	21,650	1,655	(945)	21,000	2.0	01/08/2024
CVPB2313	860	-18.1%	3,600	138	21,650	477	(383)	24,400	2.0	06/02/2024
CVRE2221	150	-55.9%	7,440	39	28,150	69	(81)	32,500	4.0	30/10/2023
CVRE2302	330	0.0%	3,090	35	28,150	236	(94)	28,670	5.0	26/10/2023
CVRE2303	2,360	-0.4%	5,290	244	28,150	1,816	(544)	25,000	3.0	22/05/2024
CVRE2304	30	-85.7%	47,710	7	28,150	24	(6)	30,000	5.0	28/09/2023
CVRE2305	620	-10.1%	11,170	69	28,150	506	(114)	27,110	5.0	29/11/2023
CVRE2306	750	-2.6%	60	160	28,150	511	(239)	29,330	5.0	28/02/2024
CVRE2307	640	-4.5%	5,010	154	28,150	424	(216)	30,330	5.0	22/02/2024
CVRE2308	890	-3.3%	10	277	28,150	568	(322)	31,330	5.0	24/06/2024
CVRE2309	300	-3.2%	71,110	70	28,150	272	(28)	29,000	6.0	30/11/2023
CVRE2310	360	-7.7%	7,580	130	28,150	332	(28)	30,000	6.0	29/01/2024
CVRE2311	850	-10.5%	70	123	28,150	575	(275)	29,000	4.0	22/01/2024
CVRE2312	1,300	-2.3%	1,540	224	28,150	987	(313)	27,500	4.0	02/05/2024
CVRE2313	1,400	0.0%	0	315	28,150	946	(454)	29,500	4.0	01/08/2024
CVRE2314	450	-19.6%	5,510	138	28,150	323	(127)	34,100	3.0	06/02/2024

(*) 歐式交易方式，以現金交易

(**) PHS 採用 Black-Scholes 估價方式

期投資股

股票代碼	證券所	現時價格	目標價*	報告日	預期 2023 年盈利 (十億越盾)	PE Forward	PB Forward
VPB	HOSE	21,650	24,400	9/21/2023	14,007	11.8	1.0
ANV	HOSE	39,800	44,600	9/20/2023	574	10.3	1.7
SAB	HOSE	80,000	175,900	9/11/2023	4,552	25.9	4.5
BSR	UPCOM	21,777	20,200	8/30/2023	7,288	8.7	1.1
VNM	HOSE	78,000	73,100	8/25/2023	9,365	16.3	4.9
MSH	HOSE	46,950	49,350	8/23/2023	270	13.7	2.0
DPR	HOSE	68,900	88,000	8/18/2023	302	10.4	1.1
GAS	HOSE	106,500	111,000	8/17/2023	13,268	16.2	3.2
DGW	HOSE	61,000	50,800	8/14/2023	440	18.8	3.1
STK	HOSE	34,400	39,050	8/9/2023	152	24.2	1.9
IDC	HNX	50,400	48,527	8/3/2023	48,527	6.1	2.8
PNJ	HOSE	82,600	89,000	8/3/2023	1,729	12.2	3.0
NT2	HOSE	26,600	32,500	8/2/2023	671	13.9	2.1
STB	HOSE	32,350	38,000	7/14/2023	7,259	9.9	1.6
TCM	HOSE	48,800	52,300	7/6/2023	211	20.4	2.1
PLX	HOSE	39,800	45,100	7/5/2023	3,513	18.3	2.5
ACB	HOSE	22,400	25,400	6/30/2023	14,955	6.6	1.3
VCB	HOSE	87,000	131,270	6/13/2023	36,911	16.8	3.6
BID	HOSE	45,200	57,956	6/13/2023	23,019	12.7	2.3
CTG	HOSE	31,700	39,700	6/13/2023	19,121	10.0	1.5
MBB	HOSE	18,950	27,200	6/13/2023	21,242	5.8	1.2
HDB	HOSE	17,550	23,170	6/13/2023	10,216	6.2	1.3
TCB	HOSE	34,300	47,270	6/13/2023	21,351	7.8	1.2
TPB	HOSE	19,050	24,000	6/13/2023	6,732	5.7	1.0
OCB	HOSE	14,700	22,700	6/13/2023	4,354	7.2	1.1
VIB	HOSE	20,650	29,300	6/13/2023	9,378	6.6	1.5
LPB	HOSE	15,000	18,800	6/13/2023	4,925	6.6	1.1

MSB	HOSE	14,850	21,900	6/13/2023	4,803	9.1	1.4
SHB	HOSE	12,050	15,600	6/13/2023	8,035	6.0	0.9
DHG	HOSE	118,700	111,600	6/13/2023	1,061	13.8	3.0
IMP	HOSE	71,100	68,000	6/13/2023	286	15.9	2.2
POW	HOSE	12,700	15,500	6/13/2023	2,948	14.0	1.1
GEG	HOSE	14,900	18,800	6/13/2023	208	46.5	1.7
QTP	UPCOM	15,806	23,900	6/13/2023	1,300	8.3	1.6
PVS	HNX	38,400	30,700	6/13/2023	1,059	16.8	1.2
MPC	UPCOM	19,633	19,200	6/13/2023	597	12.9	1.3
FMC	HOSE	52,100	50,700	6/13/2023	314	10.5	1.4
VHM	HOSE	50,200	83,100	6/13/2023	29,034	12.5	2.3
NLG	HOSE	38,150	38,400	6/13/2023	642	22.9	1.4
KDH	HOSE	34,800	36,500	6/13/2023	1,363	19.1	1.9
VRE	HOSE	28,150	39,700	6/13/2023	3,345	26.9	2.6
KBC	HOSE	35,700	32,000	6/13/2023	2,073	11.9	1.3
MWG	HOSE	54,200	50,000	6/13/2023	2,325	33.3	3.0
FRT	HOSE	88,500	85,000	6/13/2023	107	111.1	6.6
HPG	HOSE	28,400	35,400	6/13/2023	7,698	16.6	1.2
SBT	HOSE	16,250	16,700	6/13/2023	827	15.7	1.1
PVI	HNX	51,000	47,002	12/19/2022	996	13.8	1.3
BMI	HOSE	27,200	25,190	12/19/2022	427	9.0	1.0
BVH	HOSE	44,350	70,900	12/19/2022	2,967	17.7	2.3
VHC	HOSE	83,800	69,000	12/19/2022	1,510	8.4	1.5
SZC	HOSE	40,550	42,700	12/19/2022	585	7.5	2.6
GVR	HOSE	23,200	29,755	12/19/2022	5,521	27.8	2.1
LHG	HOSE	29,450	42,250	12/19/2022	653	3.5	1.2
PVT	HOSE	28,100	26,900	12/19/2022	831	14.1	1.2
TRA	HOSE	88,000	117,400	12/19/2022	349	13.9	2.8

資料來源: PHFM 收集

*若除權交易日發生在報告日後將影響目標價

分析師認證

這份報告由 Pham Quang Chuong - 研究員製作。負責籌備本研究報告之全部或部份內容之研究分析師、策略分析師、研究人員以茲聲明，任何研究分析師、策略分析師、研究人員在於本研究報告所提出之觀點，皆精確反映出其對於該發行機構與證券之個人意見。各研究分析師、策略分析師、研究人員均保證，其報酬在過去與未來，絕對沒有任何一部分是直接或間接與研究分析師、策略分析師、研究人員在此研究報告中所呈現之特定推薦或觀點有關。

評等指標定義

加碼= 預估其未來之潛在上漲空間大於10%。

觀望= 預估其未來之潛在漲跌空間將在下上10%之間。

減碼= 預估其未來之潛在下跌空間大於10%。

未評等= 本股票並不在富鑫證券之評等涵蓋範圍，或者尚未上市。

績效表現根據12個月的總回報(包含股息)所評定。

富鑫基金管理股份公司

地址： 21st Floor, Phu My Hung Building, 08 Hoang Van Thai St, Tan Phu Ward. District 7, HCM.

電話號碼： (84-28) 5 413 7991