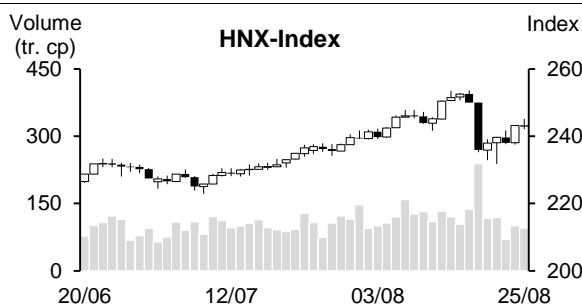
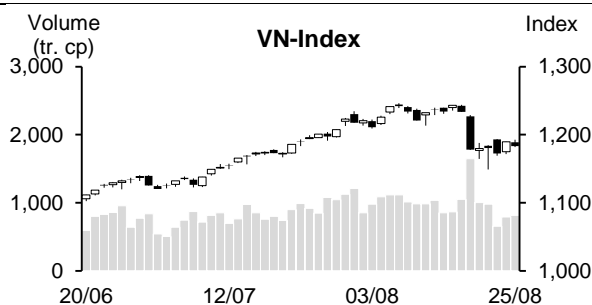


25/08/2023	HOSE		VN30		HNX	
	Giá trị	Thay đổi %	Giá trị	Thay đổi %	Giá trị	Thay đổi %
Giá đóng cửa	1,183.37	-0.51%	1,193.93	-0.66%	242.90	-0.13%
Tổng KLGD (tr. cp)	893.60	4.91%	207.94	0.52%	98.11	-17.55%
KLGD khớp lệnh (tr. cp)	812.58	2.82%	186.76	-1.32%	94.86	-5.13%
TB 20 phiên (tr. cp)	1,007.01	-19.31%	256.47	-27.18%	122.05	-22.28%
Tổng GTGD (tỷ VND)	20,362	10.07%	7,023	-0.24%	1,819	-19.09%
GTGD khớp lệnh (tỷ VND)	18,516	8.28%	6,418	-1.70%	1,771	-2.87%
TB 20 phiên (tỷ VND)	20,912	-11.46%	8,017	-19.94%	2,084	-15.03%
	Tỷ trọng %		Tỷ trọng %		Tỷ trọng %	
Số mã tăng	173	30%	7	23%	78	33%
Số mã giảm	331	58%	23	77%	95	40%
Số mã đứng giá	70	12%	0	0%	64	27%



ĐIỂM NHẤN THỊ TRƯỜNG

Thị trường chứng khoán chìm trong sắc đỏ trong phiên ngày cuối tuần. Áp lực chốt lời hiện hữu ở nhiều cổ phiếu trụ là nguyên nhân chính kéo thị trường đi xuống. Riêng rõ VN30 có đến 23 mã đóng cửa dưới mức tham chiếu. Mặc dù vậy, phiên giao dịch hôm nay cũng ghi nhận một vài nhóm ngành hiếm hoi nổi sóng tăng ấn tượng như thủy sản, đường, chứng khoán,... Trong đó, nhóm thủy sản tăng mạnh nhất khi nhà đầu tư kỳ vọng ngành thủy sản của Việt Nam sẽ hưởng lợi từ lệnh cấm nhập khẩu thủy sản từ Nhật Bản của Trung Quốc. Về diễn biến giao dịch của khối ngoại, khối này đã có động thái bán trở lại khá mạnh trong phiên hôm nay với giá trị bán ròng cao nhất 9 phiên gần đây.

GÓC NHÌN KỸ THUẬT

Theo quan điểm kỹ thuật, VN Index có phiên giảm điểm trở lại. Khối lượng giao dịch duy trì dưới mức bình quân 10 và 20 phiên, hàm ý dòng tiền vẫn khá thận trọng. Không những vậy, chỉ số tiếp tục chịu sức ép từ MA20, cùng với đường +DI nằm dưới -DI, cho thấy xu hướng giảm ngắn hạn vẫn đang hiện hữu. Thêm vào đó, đường MACD nằm dưới Signal duy trì tín hiệu bán và đường RSI nằm dưới Midline cho thấy áp lực giảm vẫn đang chi phối đường giá. Do đó, nếu chỉ số không giữ được đóng cửa trên hỗ trợ MA50 trong những phiên tới thì sẽ suy giảm về hỗ trợ thấp hơn quanh vùng 1.100 - 1.120 điểm (MA100). Đối với sàn Hà Nội, HNX Index có diễn biến tương tự. Chỉ số tiếp tục chịu sức ép từ MA20 khi không thể vượt qua được đường MA này và có phiên giảm trở lại, cùng với MACD hướng xuống dưới Signal duy trì tín hiệu bán, cho thấy áp lực giảm ngắn hạn đang tiếp diễn và chỉ số có thể suy giảm về lại vùng hỗ trợ 235 điểm (MA50). Nhìn chung, thị trường đang chịu áp lực điều chỉnh ngắn hạn sau phiên giảm 25/8. Do đó, nhà đầu tư nên giữ tỷ trọng danh mục ở mức an toàn nhằm hạn chế rủi ro từ thị trường chung.

Cổ phiếu khuyến nghị: DHG (Mua)

Cổ phiếu quan sát: PNJ, QNS

(Xem chi tiết ở trang 2)

DANH MỤC KHUYẾN NGHỊ THEO TÍN HIỆU KỸ THUẬT

Cổ phiếu khuyến nghị trong ngày

STT	Mã CK	Khuyến nghị	Ngày khuyến nghị	Giá hiện tại	Giá thực hiện	LN/Lỗ hiện tại	Giá mục tiêu	LN dự kiến	Giá cắt lỗ	Lỗ dự kiến	Ghi chú
1	DHG	Mua	28/08/23	115.7	115.7	0.0%	140	21%	113	-2.3%	Cổ phiếu có dấu hiệu tạo đáy và mở ra cơ hội phục hồi trở lại

STT	Mã CK	Khuyến nghị	Ngày khuyến nghị	Giá hiện tại	Kháng cự	Cắt lỗ	Tín hiệu kỹ thuật
1	PNJ	Quan sát mua	28/08/23	78.3	82-84	76	Nhịp giảm trước đó cắt xuống MA50 với nền rút chân không quá xấu + nền tăng cắt lên lại đường này kèm vol tăng -> khả năng quay lại xu hướng tăng sau nhịp rũ bỏ
2	QNS	Quan sát mua	28/08/23	48.5	52-54	45	Tín hiệu quay lại trên MA50 sau khi giảm về hỗ trợ 43.5-45 -> khả năng quay lại xu hướng tăng sau nhịp điều chỉnh, có thể canh mua vùng 46.5-47

Danh mục cổ phiếu đã khuyến nghị

STT	Mã CK	Khuyến nghị	Ngày khuyến nghị	Giá hiện tại	Giá thực hiện	LN/Lỗ hiện tại	Giá mục tiêu	LN dự kiến	Giá cắt lỗ	Lỗ dự kiến	Ghi chú
1	BWE	Mua	08/08/23	46.2	46.3	-0.2%	55.8	20.5%	44.3	-4.3%	
2	PTB	Mua	23/08/23	55.1	54.1	1.8%	64	18.3%	51.2	-5%	
3	SAB	Mua	25/08/23	156.2	153.5	1.8%	170	10.7%	150	-2%	

TIN TỨC TRONG NGÀY

Tin trong nước

Ngành nông nghiệp thu về hơn 33 tỷ USD

Thông tin từ Bộ NN&PTNT cho biết, kim ngạch xuất khẩu nông - lâm - thủy sản trong tháng 8 năm 2023 ước đạt gần 4,4 tỷ USD, đưa tổng kim ngạch xuất khẩu nông - lâm - thủy sản 8 tháng qua đạt hơn 33 tỷ USD. So với cùng kỳ năm ngoái, mức giảm đã rút ngắn còn 9,5%.

Trong đó, giá trị xuất khẩu các mặt hàng nông sản đạt gần 17 tỷ USD, tăng 11,5%. Giá trị xuất khẩu các sản phẩm chăn nuôi đạt 325 triệu USD, tăng 26%. Trong khi đó, giá trị xuất khẩu thủy sản, lâm sản đồ gỗ... vẫn duy trì mức giảm hơn 25%.

Cán cân thương mại ngành nghiệp Việt Nam trong 8 tháng ước đạt thặng dư 6,7 tỷ USD, tăng 6,4% so với cùng kỳ năm ngoái.

Xuất khẩu tôm sang Mỹ và Trung Quốc dần phục hồi

Theo Hiệp hội Chế biến và Xuất khẩu Thủy sản Việt Nam (VASEP), tháng 7, xuất khẩu tôm Việt Nam đạt hơn 320 triệu USD, giảm 16% so với cùng kỳ năm ngoái. Mức sụt giảm 16% trong tháng 7 là mức giảm thấp nhất kể từ đầu năm nay. Lũy kế 7 tháng đầu năm nay, xuất khẩu tôm đạt 1,9 tỷ USD, giảm 30% so với cùng kỳ.

Trong tháng 7 năm nay, xuất khẩu sang các thị trường lớn như Nhật Bản, EU, Hàn Quốc, Anh, Australia tiếp tục ghi nhận tăng trưởng âm từ 15%-46% trong khi tăng trưởng dương từ 18%-63% trong xuất khẩu sang một số thị trường nhỏ vẫn được duy trì như thị trường Singapore, Đài Loan, Thụy Sĩ.

Sau khi tăng trưởng âm liên tục trong suốt 6 tháng đầu năm, xuất khẩu tôm sang Mỹ trong tháng 7 đã ghi nhận mức tăng trưởng dương đầu tiên với mức tăng 14%. Sang Trung Quốc & Hong Kong ghi nhận tháng tăng trưởng dương thứ hai kể từ đầu năm với mức tăng 49% lên 57 triệu USD. Lũy kế 7 tháng đầu năm, xuất khẩu tôm sang Mỹ này đạt 375 triệu USD, giảm 32%. Sang Trung Quốc & Hong Kong đạt 338 triệu USD, giảm 9% so với cùng kỳ.

VASEP cho biết mặc dù còn đối mặt với nhiều khó khăn nhưng tăng trưởng từ thị trường Mỹ và Trung Quốc trong tháng 7 cho thấy nhu cầu từ thị trường tiêu thụ lớn đang có dấu hiệu ấm dần. Dự kiến mức sụt giảm trong kim ngạch xuất khẩu tôm trong các tháng của quý III sẽ thu hẹp dần so với cùng kỳ và có thể phục hồi trở lại trong quý cuối năm, VASEP nhận định.

25/8: Vàng SJC ghi nhận giảm cao nhất 150.000 đồng/lượng

Tập đoàn Doji điều chỉnh giá vàng SJC giảm 150.000 đồng/lượng ở chiều mua và giảm 100.000 đồng/lượng ở chiều bán.

Trong khi đó, doanh nghiệp Phú Quý và hệ thống PNJ niêm yết giá vàng giữ nguyên không đổi so với ngày hôm qua.

Hiện tại, giá trần mua vào của vàng SJC đạt mốc 67,45 triệu đồng/lượng và giá trần bán ra có ngưỡng 68,05 triệu đồng/lượng.

Trong phiên giao dịch sáng ngày 25/8, giá vàng giao ngay giảm 0,04% xuống 1.915,8 USD/ounce vào lúc 6h53 (giờ Việt Nam).

Nguồn: Cafef, Vietnambiz

Coteccons dự kiến phát hành gần 25 triệu cp thường, tăng vốn lên hơn 1 ngàn tỷ đồng

Ngày 24/08/2023, HĐQT CTCP Xây dựng Coteccons (HOSE: CTD) thông qua phương án phát hành hơn 24.8 triệu cp thường để tăng vốn cổ phần, tương đương 33.3% lượng cổ phiếu đang lưu hành.

Tỷ lệ thực hiện quyền là 3:1, tương ứng cổ đông sở hữu 3 cp được nhận 1 cp mới. Nếu đợt phát hành thành công, vốn điều lệ của Công ty sẽ tăng từ hơn 788 tỷ đồng lên hơn 1,036 tỷ đồng.

TDM muốn có thêm công ty liên kết

HĐQT CTCP Nước Thủ Dầu Một (HOSE: TDM) vừa thông qua nghị quyết thực hiện mua từ 20% đến dưới 50% cổ phần của CTCP Đầu tư Hạ tầng nước DNP Quảng Bình.

Thời gian thực hiện dự kiến trong quý 3/2023. Nếu giao dịch thành công, DNP Quảng Bình sẽ trở thành công ty liên kết của TDM.

Theo BCTC hợp nhất, tính tới ngày 30/06/2023, TDM có 4 Công ty liên kết gồm CTCP - Tổng công ty nước - môi trường Bình Dương (HOSE: BWE), CTCP Tư vấn Cấp thoát nước - Môi trường, CTCP Cấp nước Gia Tân và CTCP Dịch vụ Cấp nước Gia Tân - Cẩm Mỹ.

Về tình hình kinh doanh của TDM, tổng doanh thu và lãi sau thuế 7 tháng lần lượt gần 357 tỷ đồng và 189 tỷ đồng. Tương ứng 56% kế hoạch doanh thu và 63% kế hoạch lợi nhuận.

Một doanh nghiệp "họ Tân Cảng" sắp trả cổ tức tỷ lệ 19.9% bằng tiền

CTCP ICD Tân Cảng - Long Bình (HOSE: ILB) thông báo chốt quyền trả cổ tức năm 2022 bằng tiền. Ngày giao dịch không hưởng quyền là 07/09/2023. Với tỷ lệ thực hiện 19.9% và hơn 24.5 triệu cp đang lưu hành, ước tính ILB cần chi khoảng 49 tỷ đồng để hoàn tất việc chi trả. Ngày thực hiện dự kiến vào 29/09/2023.

Tính đến ngày 30/06/2023, cơ cấu cổ đông tại ILB gồm Công ty TNHH MTV Tổng Công ty Tân Cảng Sài Gòn sở hữu 51.32% (tương ứng hơn 12.5 triệu cp), do đó có thể nhận về hơn 25 tỷ đồng. Công ty TNHH Quản lý nợ và Khai thác tài sản NHTMCP Quân đội nắm giữ 7.65% (gần 1.9 triệu cp) sẽ nhận được gần 4 tỷ đồng từ đợt trả cổ tức này.

Về kết quả kinh doanh, 6 tháng đầu năm 2023, ILB ghi nhận doanh thu thuần gần 264 tỷ đồng và lãi ròng hơn 49 tỷ đồng, giảm lần lượt 1% và 2% so với cùng kỳ; thực hiện được 45% kế hoạch doanh thu và 56% mục tiêu lợi nhuận năm.

Nguồn: Cafef, Vietstock

THỐNG KÊ THỊ TRƯỜNG

Thống kê giao dịch khớp lệnh

TOP 5 TÁC ĐỘNG TĂNG INDEX

HOSE			
Mã CK	Đóng cửa (VND)	Thay đổi %	Tác động %
DGC	79,800	6.26%	0.04%
SAB	156,200	1.76%	0.04%
FPT	90,600	0.67%	0.02%
VND	21,850	2.58%	0.01%
EIB	24,000	1.69%	0.01%

HNX			
Mã CK	Đóng cửa (VND)	Thay đổi %	Tác động %
IPA	20,400	3.55%	0.05%
TNG	19,000	5.56%	0.04%
HUT	25,200	1.20%	0.03%
VNR	27,600	2.22%	0.03%
CDN	26,500	2.71%	0.02%

TOP 5 TÁC ĐỘNG GIẢM INDEX

HOSE			
Mã CK	Đóng cửa (VND)	Thay đổi %	Tác động %
VHM	54,100	-2.35%	-0.12%
VCB	86,200	-0.92%	-0.09%
BID	45,200	-1.31%	-0.06%
CTG	31,150	-1.89%	-0.06%
VIC	63,500	-1.09%	-0.06%

HNX			
Mã CK	Đóng cửa (VND)	Thay đổi %	Tác động %
KSV	25,000	-4.21%	-0.07%
DNP	24,100	-3.60%	-0.04%
PTI	30,200	-4.13%	-0.03%
PVS	33,200	-0.60%	-0.03%
NTP	38,000	-1.81%	-0.03%

TOP 5 KHỐI LƯỢNG KHỚP LỆNH

HOSE			
Mã CK	Đóng cửa (VND)	Thay đổi %	KL KL (cp)
VND	21,850	2.58%	50,320,332
VIX	18,200	1.96%	42,451,859
DXG	21,000	3.96%	38,054,829
NVL	19,400	-2.02%	33,529,942
VCG	26,500	-2.21%	33,166,910

HNX			
Mã CK	Đóng cửa (VND)	Thay đổi %	KL KL (cp)
SHS	16,900	0.00%	22,886,395
CEO	26,100	0.00%	18,218,180
HUT	25,200	1.20%	5,322,905
MBS	18,600	0.54%	3,465,352
PVS	33,200	-0.60%	3,088,935

TOP 5 GIÁ TRỊ KHỚP LỆNH

HOSE			
Mã CK	Đóng cửa (VND)	Thay đổi %	GT KL (tỷ VND)
VIC	63,500	-1.09%	1,155.1
VND	21,850	2.58%	1,097.2
SSI	32,200	0.63%	1,038.0
VCG	26,500	-2.21%	910.5
DIG	27,000	0.37%	800.3

HNX			
Mã CK	Đóng cửa (VND)	Thay đổi %	GT KL (tỷ VND)
CEO	26,100	0.00%	482.8
SHS	16,900	0.00%	389.1
HUT	25,200	1.20%	134.5
PVS	33,200	-0.60%	102.9
IDC	45,600	0.22%	96.1

Thống kê giao dịch thỏa thuận

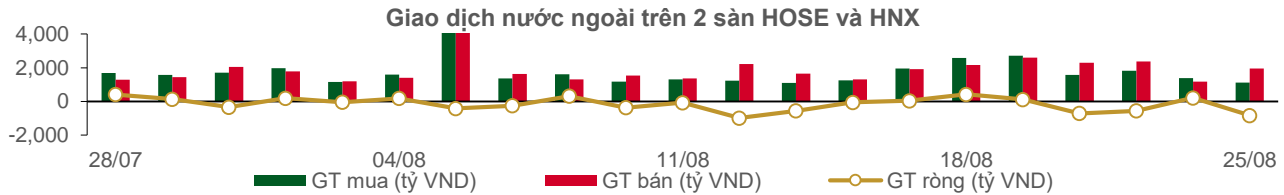
TOP 5 GIAO DỊCH THỎA THUẬN

HOSE		
Mã CK	KL thỏa thuận (cp)	GT thỏa thuận (tỷ VND)
EIB	27,390,000	612.98
NVL	18,960,000	350.76
TPB	7,350,012	138.79
VIB	5,070,019	99.37
FPT	890,000	85.71

HNX		
Mã CK	KL thỏa thuận (cp)	GT thỏa thuận (tỷ VND)
C69	2,465,000	23.17
IDC	205,000	9.28
GKM	154,000	5.63
DNP	180,000	4.54
HTP	140,000	3.50

Thống kê giao dịch khối ngoại

Sàn GD	KL nước ngoài mua (tr. cp)	GT nước ngoài mua (tỷ VND)	KL nước ngoài bán (tr. cp)	GT nước ngoài bán (tỷ VND)	KL mua/bán ròng (tr. cp)	GT mua/bán ròng (tỷ VND)
HOSE	34.38	1,093.02	63.27	1,937.98	(28.88)	(844.95)
HNX	0.81	21.36	0.59	10.93	0.22	10.43
Tổng 2 sàn	35.19	1,114.38	63.86	1,948.91	(28.66)	(834.52)



TOP 5 MUA NHIỀU CỦA KHỐI NGOẠI

HOSE			
Mã CK	Đóng cửa (VND)	KL mua (cp)	GT mua (tỷ VND)
DGC	79,800	1,474,330	115.50
DXG	21,000	5,011,200	104.18
FPT	90,600	890,000	85.71
VNM	74,900	809,380	60.67
VCB	86,200	456,070	39.37

HNX			
Mã CK	Đóng cửa (VND)	KL mua (cp)	GT mua (tỷ VND)
IDC	45,600	154,400	7.05
CEO	26,100	236,507	6.27
TNG	19,000	305,817	5.74
PVI	49,300	10,600	0.52
L14	54,000	5,000	0.27

TOP 5 BÁN NHIỀU CỦA KHỐI NGOẠI

HOSE			
Mã CK	Đóng cửa (VND)	KL bán (cp)	GT bán (tỷ VND)
CTG	31,150	5,476,298	171.40
HPG	25,950	5,989,726	155.94
MWG	50,500	2,918,000	147.81
VPB	20,200	6,436,400	130.23
DPM	35,100	2,890,600	101.81

HNX			
Mã CK	Đóng cửa (VND)	KL bán (cp)	GT bán (tỷ VND)
TNG	19,000	337,200	6.22
NVB	14,200	100,000	1.42
IDC	45,600	24,000	1.10
SHS	16,900	32,000	0.54
PVS	33,200	16,000	0.53

TOP 5 MUA RÒNG CỦA KHỐI NGOẠI

HOSE			
Mã CK	Đóng cửa (VND)	KL ròng (cp)	GT ròng (tỷ VND)
DXG	21,000	4,970,099	103.32
DGC	79,800	1,162,030	90.86
TPB	18,850	1,609,100	30.90
VND	21,850	1,346,200	29.29
VCG	26,500	982,859	27.05

HNX			
Mã CK	Đóng cửa (VND)	KL ròng (cp)	GT ròng (tỷ VND)
CEO	26,100	225,657	5.98
IDC	45,600	130,400	5.96
PVI	49,300	10,600	0.52
NDN	11,200	21,200	0.24
L14	54,000	4,300	0.24

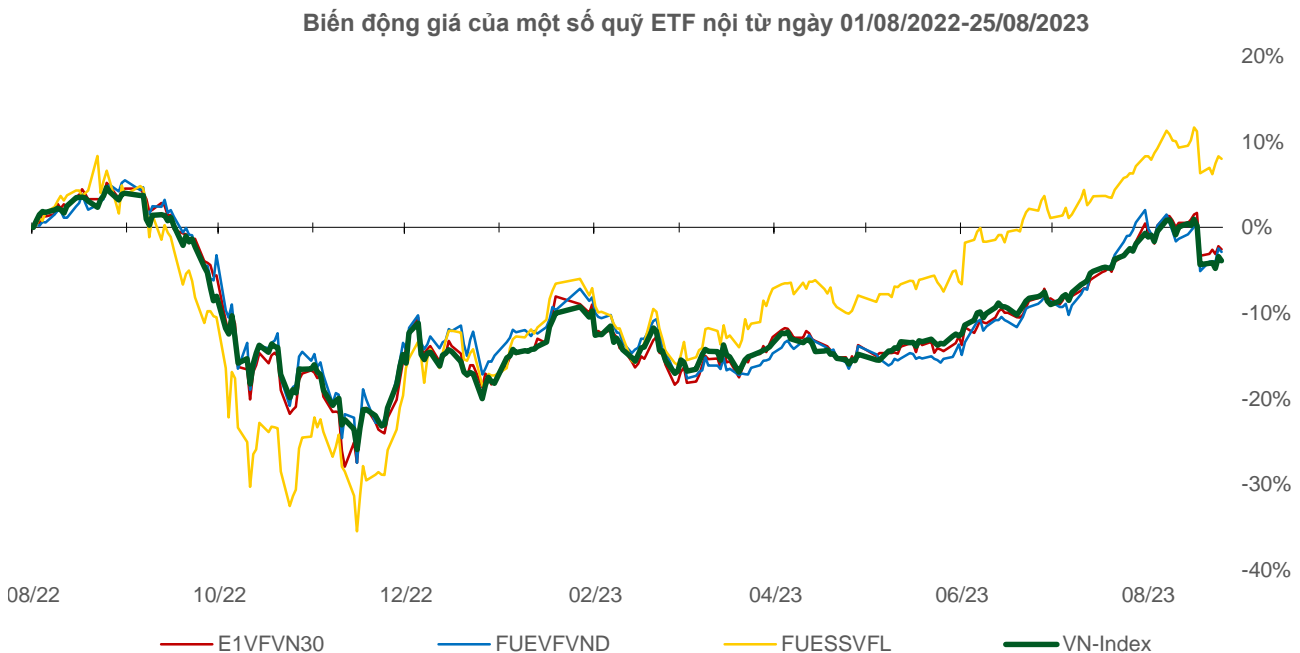
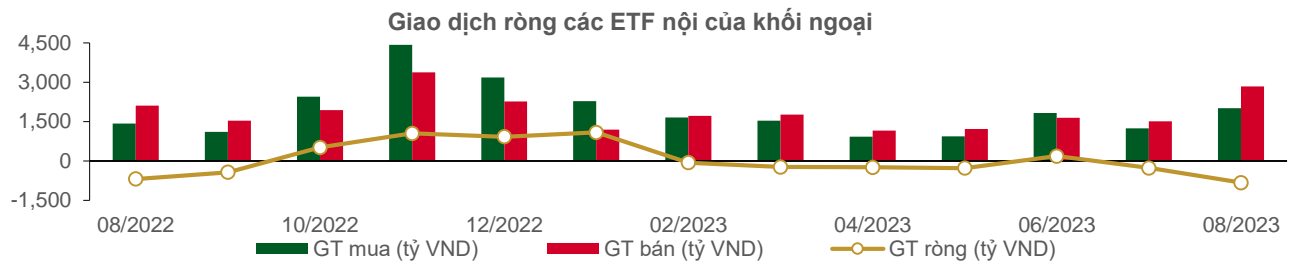
TOP 5 BÁN RÒNG CỦA KHỐI NGOẠI

HOSE			
Mã CK	Đóng cửa (VND)	KL ròng (cp)	GT ròng (tỷ VND)
CTG	31,150	(5,326,998)	(166.74)
MWG	50,500	(2,609,590)	(132.24)
HPG	25,950	(4,807,689)	(125.16)
VPB	20,200	(5,673,500)	(114.77)
DPM	35,100	(2,874,360)	(101.24)

HNX			
Mã CK	Đóng cửa (VND)	KL ròng (cp)	GT ròng (tỷ VND)
NVB	14,200	(100,000)	(1.42)
PVS	33,200	(16,000)	(0.53)
TNG	19,000	(31,383)	(0.48)
HCC	12,000	(26,300)	(0.32)
SHS	16,900	(18,000)	(0.30)

Thống kê giao dịch các chứng chỉ quỹ ETF nội

THỐNG KÊ GIÁ					MUA BÁN CỦA KHỐI NGOẠI			
Mã CK	Đóng cửa VND	Thay đổi (%)	KLGD (cp)	GTGD (tỷ VND)	Mã CK	GT mua (tỷ VND)	GT bán (tỷ VND)	GT ròng (tỷ VND)
E1VFN30	20,560	-0.4%	298,643	6.15	E1VFN30	4.68	2.54	2.14
FUEMAV30	14,140	-0.6%	5,800	0.08	FUEMAV30	0.07	0.00	0.07
FUESSV30	14,730	-0.9%	13,900	0.21	FUESSV30	0.00	0.19	(0.19)
FUESSV50	18,760	1.4%	9,000	0.17	FUESSV50	0.01	0.00	0.01
FUESSVFL	18,740	-0.3%	913,000	17.17	FUESSVFL	1.46	17.04	(15.57)
FUEVFN30	25,600	-0.4%	1,648,822	42.33	FUEVFN30	19.22	41.85	(22.63)
FUEVN100	15,700	0.0%	65,300	1.02	FUEVN100	0.47	0.73	(0.26)
FUEIP100	8,600	-1.1%	1,100	0.01	FUEIP100	0.00	0.00	0.00
FUEKIV30	7,810	-1.1%	49,500	0.39	FUEKIV30	0.19	0.20	(0.01)
FUEDCMID	10,320	1.2%	11,300	0.12	FUEDCMID	0.03	0.08	(0.06)
FUEKIVFS	10,630	0.9%	49,000	0.52	FUEKIVFS	0.26	0.25	0.01
FUEMAVND	10,770	-0.1%	22,400	0.24	FUEMAVND	0.22	0.24	(0.02)
FUEFCV50	16,590	0.0%	41	0.00	FUEFCV50	0.00	0.00	0.00
FUEBFVND	12,510	0.0%	0	0.00	FUEBFVND	0.00	0.00	0.00
Tổng cộng			3,087,806	68.40	Tổng cộng	26.61	63.13	(36.53)



Thông kê giao dịch chứng quyền có bảo đảm

Mã chứng quyền (*)	Giá đóng cửa (VND)	Thay đổi (%)	KL chứng quyền khớp lệnh	Số ngày tới hạn	Giá CKCS (VND)	Giá chứng quyền mua lý thuyết (VND) (**)	Chênh lệch so với giá đóng cửa (VND)	Giá thực hiện quyền (VND)	Tỷ lệ chuyển đổi n:1	Ngày GDCC
CACB2208	1,210	-4.0%	6,890	5	21,950	1,217	7	17,940	3.3	30/08/2023
CACB2302	560	-8.2%	26,120	97	21,950	363	(197)	22,000	4.0	30/11/2023
CACB2303	680	-6.9%	12,860	157	21,950	412	(268)	22,500	4.0	29/01/2024
CFPT2210	1,650	8.6%	11,800	4	90,600	1,664	14	76,480	8.5	29/08/2023
CFPT2213	3,210	3.9%	1,750	5	90,600	3,213	3	63,310	8.5	30/08/2023
CFPT2214	3,210	4.9%	4,760	66	90,600	3,096	(114)	64,590	8.5	30/10/2023
CFPT2303	2,050	5.1%	93,960	74	90,600	2,111	61	73,080	8.5	07/11/2023
CFPT2304	2,470	6.5%	13,900	111	90,600	2,027	(443)	71,170	9.9	14/12/2023
CFPT2305	3,270	-0.6%	18,950	234	90,600	2,497	(773)	67,210	9.9	15/04/2024
CFPT2306	2,080	7.2%	83,120	97	90,600	1,702	(378)	78,090	7.9	30/11/2023
CFPT2307	2,280	5.1%	42,000	157	90,600	1,700	(580)	79,070	7.9	29/01/2024
CFPT2308	2,050	28.9%	100	150	90,600	1,586	(464)	80,060	7.9	22/01/2024
CFPT2309	2,540	16.5%	220	251	90,600	1,767	(773)	80,060	7.9	02/05/2024
CFPT2310	2,910	33.5%	10	342	90,600	1,545	(1,365)	84,510	7.9	01/08/2024
CHDB2301	400	-4.8%	8,790	62	16,250	169	(231)	16,830	3.5	26/10/2023
CHDB2302	540	-6.9%	920	88	16,250	250	(290)	16,540	3.5	21/11/2023
CHDB2303	540	0.0%	310	118	16,250	194	(346)	17,500	3.5	21/12/2023
CHDB2304	770	0.0%	250	209	16,250	238	(532)	18,280	3.5	21/03/2024
CHDB2305	680	-2.9%	10	181	16,250	193	(487)	18,470	3.5	22/02/2024
CHDB2306	830	-1.2%	47,100	304	16,250	250	(580)	19,340	3.5	24/06/2024
CHPG2226	3,240	-4.7%	1,410	5	25,950	3,228	(12)	19,500	2.0	30/08/2023
CHPG2227	3,100	-4.0%	3,720	66	25,950	2,875	(225)	20,500	2.0	30/10/2023
CHPG2302	3,140	0.0%	0	31	25,950	3,008	(132)	20,000	2.0	25/09/2023
CHPG2306	2,180	-4.8%	11,650	74	25,950	2,082	(98)	20,000	3.0	07/11/2023
CHPG2307	1,450	-2.7%	3,310	125	25,950	1,151	(299)	22,670	4.0	28/12/2023
CHPG2308	1,240	-6.1%	2,550	62	25,950	1,092	(148)	22,110	4.0	26/10/2023
CHPG2309	1,600	-0.6%	56,560	271	25,950	1,686	86	24,000	3.0	22/05/2024
CHPG2310	890	-6.3%	45,280	34	25,950	788	(102)	23,220	4.0	28/09/2023
CHPG2311	1,550	-3.1%	2,710	96	25,950	1,345	(205)	21,230	4.0	29/11/2023
CHPG2312	1,270	-2.3%	10	125	25,950	977	(293)	23,780	4.0	28/12/2023
CHPG2313	1,540	-3.1%	9,180	187	25,950	1,189	(351)	23,330	4.0	28/02/2024
CHPG2314	2,960	-3.6%	24,120	186	25,950	2,965	5	21,450	2.0	27/02/2024
CHPG2315	1,370	0.0%	180	300	25,950	906	(464)	27,780	4.0	20/06/2024
CHPG2316	1,570	0.0%	470	391	25,950	971	(599)	28,890	4.0	19/09/2024
CHPG2317	1,120	-3.5%	5,560	181	25,950	738	(382)	26,890	4.0	22/02/2024
CHPG2318	990	-3.9%	36,660	210	25,950	598	(392)	29,220	4.0	22/03/2024
CHPG2319	1,230	-5.4%	10,190	304	25,950	720	(510)	30,110	4.0	24/06/2024
CHPG2320	1,720	-3.9%	10,600	111	25,950	1,079	(641)	27,000	2.0	14/12/2023
CHPG2321	1,930	-2.5%	3,450	234	25,950	1,505	(425)	24,500	3.0	15/04/2024
CHPG2322	2,600	4.0%	5,460	325	25,950	1,534	(1,066)	30,000	2.0	15/07/2024
CHPG2323	640	-4.5%	38,930	97	25,950	603	(37)	26,000	4.0	30/11/2023
CHPG2324	740	-5.1%	13,760	131	25,950	704	(36)	26,000	4.0	03/01/2024
CHPG2325	650	-3.0%	10,940	157	25,950	619	(31)	27,500	4.0	29/01/2024
CHPG2326	910	-1.1%	7,940	251	25,950	835	(75)	27,500	4.0	02/05/2024
CHPG2327	1,310	-36.1%	1,010	150	25,950	947	(363)	29,000	2.0	22/01/2024
CHPG2328	2,300	0.0%	0	251	25,950	1,489	(811)	28,500	2.0	02/05/2024
CHPG2329	2,720	1.5%	1,280	342	25,950	1,754	(966)	29,000	2.0	01/08/2024
CMBB2211	20	-89.5%	28,000	4	18,100	0	(20)	22,900	3.4	29/08/2023
CMBB2214	2,200	-2.7%	2,740	5	18,100	2,168	(32)	14,420	1.7	30/08/2023
CMBB2215	2,080	-2.4%	5,250	66	18,100	1,796	(284)	15,270	1.7	30/10/2023
CMBB2304	690	-2.8%	1,190	34	18,100	603	(87)	13,010	8.5	28/09/2023
CMBB2305	710	0.0%	1,180	125	18,100	473	(237)	14,420	8.5	28/12/2023
CMBB2306	1,810	-4.7%	7,370	271	18,100	1,713	(97)	16,970	1.7	22/05/2024

CMBB2307	460	-28.1%	33,460	97	18,100	356	(104)	18,000	4.0	30/11/2023
CMBB2308	530	-17.2%	5,280	157	18,100	397	(133)	18,500	4.0	29/01/2024
CMBB2309	660	-4.4%	3,740	251	18,100	469	(191)	19,000	4.0	02/05/2024
CMBB2310	1,390	0.0%	0	150	18,100	671	(719)	19,000	2.0	22/01/2024
CMBB2311	1,460	-11.0%	100	251	18,100	938	(522)	19,000	2.0	02/05/2024
CMBB2312	1,840	0.0%	0	342	18,100	1,044	(796)	19,500	2.0	01/08/2024
CMSN2215	20	-93.3%	32,780	5	79,700	0	(20)	102,000	10.0	30/08/2023
CMSN2301	1,100	0.9%	14,220	62	79,700	830	(270)	73,980	10.0	26/10/2023
CMSN2302	3,660	0.6%	10,090	271	79,700	3,083	(577)	66,000	6.0	22/05/2024
CMSN2303	640	-5.9%	4,750	34	79,700	458	(182)	78,000	10.0	28/09/2023
CMSN2304	1,230	0.0%	15,290	96	79,700	841	(389)	75,680	10.0	29/11/2023
CMSN2305	1,600	-2.4%	90	187	79,700	1,032	(568)	76,790	10.0	28/02/2024
CMSN2306	1,420	0.0%	7,430	181	79,700	861	(559)	80,000	10.0	22/02/2024
CMSN2307	1,770	-1.1%	960	304	79,700	1,007	(763)	83,000	10.0	24/06/2024
CMSN2308	1,190	3.5%	6,950	97	79,700	773	(417)	80,000	8.0	30/11/2023
CMSN2309	1,250	3.3%	7,110	157	79,700	742	(508)	85,000	8.0	29/01/2024
CMSN2310	1,290	-24.6%	30	150	79,700	813	(477)	83,000	8.0	22/01/2024
CMSN2311	2,110	-6.2%	100	342	79,700	1,098	(1,012)	88,500	8.0	01/08/2024
CMWG2214	490	-2.0%	29,210	5	50,500	453	(37)	46,060	9.9	30/08/2023
CMWG2215	900	0.0%	18,650	66	50,500	737	(163)	44,570	9.9	30/10/2023
CMWG2302	840	-1.2%	35,730	74	50,500	749	(91)	49,530	5.9	07/11/2023
CMWG2303	1,130	0.9%	1,650	34	50,500	987	(143)	31,030	19.8	28/09/2023
CMWG2304	1,040	3.0%	3,190	125	50,500	874	(166)	33,680	19.8	28/12/2023
CMWG2305	4,680	0.2%	7,400	271	50,500	4,188	(492)	35,660	4.0	22/05/2024
CMWG2306	740	5.7%	14,780	97	50,500	596	(144)	50,000	8.0	30/11/2023
CMWG2307	840	2.4%	39,320	157	50,500	754	(86)	50,000	8.0	29/01/2024
CMWG2308	1,490	-19.9%	960	150	50,500	1,003	(487)	52,000	5.0	22/01/2024
CMWG2309	1,950	0.0%	0	251	50,500	1,196	(754)	54,000	5.0	02/05/2024
CMWG2310	2,340	0.0%	0	342	50,500	1,420	(920)	54,500	5.0	01/08/2024
CNVL2301	1,850	-1.1%	3,180	62	19,400	1,519	(331)	13,460	4.0	26/10/2023
CNVL2302	1,210	-16.6%	28,370	88	19,400	973	(237)	16,330	4.0	21/11/2023
CNVL2303	1,660	-0.6%	5,990	209	19,400	1,074	(586)	17,330	4.0	21/03/2024
CNVL2304	1,580	-3.1%	9,920	119	19,400	1,174	(406)	15,560	4.0	22/12/2023
CNVL2305	1,760	-6.9%	14,110	304	19,400	1,275	(485)	17,000	4.0	24/06/2024
CPDR2301	2,080	2.5%	34,950	62	22,100	1,994	(86)	14,220	4.0	26/10/2023
CPDR2302	1,320	-2.9%	13,380	88	22,100	1,091	(229)	18,670	4.0	21/11/2023
CPDR2303	1,670	1.2%	12,050	209	22,100	1,193	(477)	19,890	4.0	21/03/2024
CPDR2304	1,590	0.0%	14,510	119	22,100	1,283	(307)	18,000	4.0	22/12/2023
CPDR2305	1,930	1.1%	6,720	304	22,100	1,334	(596)	20,220	4.0	24/06/2024
CPOW2301	320	-20.0%	42,730	62	12,500	127	(193)	13,980	2.0	26/10/2023
CPOW2302	370	-9.8%	10,600	88	12,500	150	(220)	14,330	2.0	21/11/2023
CPOW2303	300	-33.3%	7,780	118	12,500	120	(180)	15,330	2.0	21/12/2023
CPOW2304	570	-6.6%	4,550	209	12,500	173	(397)	16,330	2.0	21/03/2024
CPOW2305	650	-3.0%	15,170	181	12,500	247	(403)	15,000	2.0	22/02/2024
CPOW2306	890	1.1%	320	304	12,500	318	(572)	16,000	2.0	24/06/2024
CPOW2307	740	-1.3%	11,960	111	12,500	308	(432)	13,500	2.0	14/12/2023
CPOW2308	710	-2.7%	5,960	234	12,500	348	(362)	12,000	5.0	15/04/2024
CPOW2309	1,090	-0.9%	110	264	12,500	435	(655)	14,500	2.0	15/05/2024
CPOW2310	1,330	-30.0%	230	150	12,500	628	(702)	14,000	1.0	22/01/2024
CSTB2224	5,520	-4.8%	3,550	5	31,100	5,554	34	20,000	2.0	30/08/2023
CSTB2225	5,570	-0.5%	19,510	66	31,100	5,359	(211)	20,500	2.0	30/10/2023
CSTB2303	4,820	-3.6%	3,230	74	31,100	4,650	(170)	22,000	2.0	07/11/2023
CSTB2304	890	-4.3%	72,250	62	31,100	739	(151)	28,670	5.0	26/10/2023
CSTB2305	1,150	-3.4%	10	125	31,100	872	(278)	29,110	5.0	28/12/2023
CSTB2306	3,410	-6.6%	5,780	271	31,100	2,745	(665)	30,000	2.0	22/05/2024
CSTB2307	550	-11.3%	88,670	34	31,100	461	(89)	30,000	5.0	28/09/2023
CSTB2308	1,170	-3.3%	12,860	96	31,100	953	(217)	27,800	5.0	29/11/2023
CSTB2309	980	-5.8%	20,760	125	31,100	721	(259)	30,560	5.0	28/12/2023
CSTB2310	1,200	-3.2%	38,870	187	31,100	896	(304)	30,330	5.0	28/02/2024
CSTB2311	2,450	-5.0%	28,100	95	31,100	2,410	(40)	27,700	2.0	28/11/2023

CSTB2312	1,380	-0.7%	110	300	31,100	874	(506)	33,330	5.0	20/06/2024
CSTB2313	1,490	-2.0%	4,690	391	31,100	880	(610)	35,560	5.0	19/09/2024
CSTB2314	1,100	0.9%	10	181	31,100	715	(385)	32,220	5.0	22/02/2024
CSTB2315	1,010	-2.9%	2,090	210	31,100	626	(384)	34,330	5.0	22/03/2024
CSTB2316	1,180	-0.8%	20	304	31,100	685	(495)	36,330	5.0	24/06/2024
CSTB2317	1,810	-3.7%	3,460	111	31,100	1,230	(580)	30,000	3.0	14/12/2023
CSTB2318	1,640	-3.5%	290	264	31,100	1,136	(504)	32,000	4.0	15/05/2024
CSTB2319	990	-4.8%	37,860	234	31,100	749	(241)	27,000	9.0	15/04/2024
CSTB2320	1,200	-5.5%	14,920	97	31,100	1,084	(116)	28,500	4.0	30/11/2023
CSTB2321	1,350	-4.9%	6,920	157	31,100	1,204	(146)	29,000	4.0	29/01/2024
CSTB2322	1,550	-0.6%	34,630	251	31,100	1,325	(225)	30,000	4.0	02/05/2024
CSTB2323	1,360	0.0%	0	150	31,100	1,183	(177)	29,000	4.0	22/01/2024
CSTB2324	1,300	0.0%	0	251	31,100	1,211	(89)	31,000	4.0	02/05/2024
CSTB2325	1,770	16.5%	1,370	342	31,100	1,365	(405)	31,500	4.0	01/08/2024
CTCB2212	10	-96.8%	31,650	4	33,650	0	(10)	44,000	4.0	29/08/2023
CTCB2215	1,800	-4.8%	1,610	5	33,650	1,790	(10)	26,500	4.0	30/08/2023
CTCB2216	1,950	-0.5%	4,430	66	33,650	1,637	(313)	27,500	4.0	30/10/2023
CTCB2302	3,200	-4.5%	20,650	271	33,650	2,866	(334)	27,000	3.0	22/05/2024
CTCB2303	910	-5.2%	5,500	97	33,650	727	(183)	33,500	4.0	30/11/2023
CTCB2304	1,080	-2.7%	2,920	157	33,650	816	(264)	34,500	4.0	29/01/2024
CTCB2305	1,480	0.0%	0	150	33,650	1,095	(385)	32,000	4.0	22/01/2024
CTCB2306	1,890	0.0%	0	251	33,650	1,358	(532)	32,000	4.0	02/05/2024
CTCB2307	1,990	0.0%	0	342	33,650	1,326	(664)	34,000	4.0	01/08/2024
CTPB2302	650	0.0%	4,250	34	18,850	648	(2)	14,220	7.2	28/09/2023
CTPB2303	630	-3.1%	12,230	125	18,850	494	(136)	15,810	7.2	28/12/2023
CVHM2216	20	-92.0%	207,780	4	54,100	0	(20)	62,000	8.0	29/08/2023
CVHM2219	170	-66.0%	63,530	5	54,100	55	(115)	56,000	5.0	30/08/2023
CVHM2220	690	-18.8%	91,240	66	54,100	380	(310)	58,000	5.0	30/10/2023
CVHM2301	570	-5.0%	6,670	62	54,100	270	(300)	56,880	8.0	26/10/2023
CVHM2302	3,120	-1.9%	39,620	271	54,100	2,299	(821)	50,000	4.0	22/05/2024
CVHM2303	410	-12.8%	10,040	34	54,100	78	(332)	59,890	8.0	28/09/2023
CVHM2304	950	-3.1%	47,680	96	54,100	552	(398)	53,560	8.0	29/11/2023
CVHM2305	1,090	-2.7%	18,190	187	54,100	544	(546)	57,780	8.0	28/02/2024
CVHM2306	950	-4.0%	21,470	181	54,100	413	(537)	60,670	8.0	22/02/2024
CVHM2307	1,300	-5.1%	6,270	304	54,100	557	(743)	62,670	8.0	24/06/2024
CVHM2308	420	-16.0%	36,150	97	54,100	220	(200)	61,000	8.0	30/11/2023
CVHM2309	560	-17.7%	9,230	157	54,100	320	(240)	62,000	8.0	29/01/2024
CVHM2310	1,920	0.0%	0	150	54,100	661	(1,259)	59,000	5.0	22/01/2024
CVHM2311	2,510	0.0%	0	342	54,100	1,119	(1,391)	60,500	5.0	01/08/2024
CVHM2312	2,050	-18.3%	110	251	54,100	1,206	(844)	56,000	5.0	02/05/2024
CVIB2201	2,400	-2.8%	890	5	19,600	2,279	(121)	15,960	1.6	30/08/2023
CVIB2302	1,810	-1.6%	33,430	271	19,600	1,544	(266)	19,150	1.7	22/05/2024
CVIB2303	380	-38.7%	12,670	97	19,600	256	(124)	20,500	4.0	30/11/2023
CVIC2301	1,800	-8.2%	30,910	62	63,500	1,265	(535)	53,980	8.0	26/10/2023
CVIC2302	1,990	-0.5%	14,820	88	63,500	1,141	(849)	55,670	8.0	21/11/2023
CVIC2303	2,050	-1.4%	13,120	118	63,500	1,015	(1,035)	57,780	8.0	21/12/2023
CVIC2304	2,020	-1.5%	14,060	209	63,500	1,046	(974)	59,890	8.0	21/03/2024
CVIC2305	2,050	-1.9%	8,350	181	63,500	904	(1,146)	61,110	8.0	22/02/2024
CVIC2306	2,260	-3.8%	7,130	304	63,500	1,067	(1,193)	62,220	8.0	24/06/2024
CVIC2307	1,330	1.5%	281,750	97	63,500	904	(426)	58,500	8.0	30/11/2023
CVNM2212	80	-79.5%	33,130	5	74,900	6	(74)	78,020	7.6	30/08/2023
CVNM2301	1,110	-2.6%	22,330	62	74,900	901	(209)	66,710	9.7	26/10/2023
CVNM2302	690	-1.4%	58,530	34	74,900	564	(126)	69,940	9.7	28/09/2023
CVNM2303	1,200	-2.4%	3,250	96	74,900	854	(346)	67,790	9.7	29/11/2023
CVNM2304	1,500	-1.3%	11,560	187	74,900	907	(593)	68,760	9.7	28/02/2024
CVNM2305	1,470	2.1%	10	181	74,900	743	(727)	71,020	9.7	22/02/2024
CVNM2306	1,750	0.0%	510	304	74,900	780	(970)	73,170	9.7	24/06/2024
CVNM2307	900	2.3%	6,580	97	74,900	442	(458)	75,000	8.0	30/11/2023
CVNM2308	1,940	6.6%	1,920	251	74,900	1,179	(761)	69,000	8.0	02/05/2024
CVPB2212	20	-92.6%	280,840	4	20,200	0	(20)	24,640	2.7	29/08/2023

CVPB2214	800	-9.1%	47,120	5	20,200	802	2	17,000	4.0	30/08/2023
CVPB2301	520	-7.1%	1,060	31	20,200	263	(257)	19,800	4.0	25/09/2023
CVPB2303	430	-2.3%	1,110	34	20,200	279	(151)	15,780	16.0	28/09/2023
CVPB2304	500	0.0%	1,670	125	20,200	233	(267)	17,000	16.0	28/12/2023
CVPB2305	1,980	-3.9%	25,980	234	20,200	1,193	(787)	18,000	3.0	15/04/2024
CVPB2306	1,540	-5.5%	17,880	111	20,200	859	(681)	20,000	2.0	14/12/2023
CVPB2307	410	-28.1%	25,520	97	20,200	245	(165)	21,500	4.0	30/11/2023
CVPB2308	520	-8.8%	12,070	157	20,200	307	(213)	22,000	4.0	29/01/2024
CVPB2309	670	-8.2%	10,570	251	20,200	399	(271)	22,500	4.0	02/05/2024
CVPB2310	1,210	-31.3%	710	150	20,200	679	(531)	21,500	2.0	22/01/2024
CVPB2311	2,330	0.0%	0	251	20,200	1,174	(1,156)	20,500	2.0	02/05/2024
CVPB2312	2,430	-3.6%	100	342	20,200	1,290	(1,140)	21,000	2.0	01/08/2024
CVRE2216	20	-92.3%	84,540	4	28,700	4	(16)	31,000	4.0	29/08/2023
CVRE2220	80	-76.5%	194,700	5	28,700	30	(50)	30,000	4.0	30/08/2023
CVRE2221	320	-8.6%	51,240	66	28,700	176	(144)	32,500	4.0	30/10/2023
CVRE2302	550	-11.3%	14,580	62	28,700	384	(166)	28,670	5.0	26/10/2023
CVRE2303	2,320	-1.7%	9,990	271	28,700	2,011	(309)	25,000	3.0	22/05/2024
CVRE2304	390	-18.8%	7,150	34	28,700	174	(216)	30,000	5.0	28/09/2023
CVRE2305	820	-6.8%	44,260	96	28,700	645	(175)	27,110	5.0	29/11/2023
CVRE2306	950	-3.1%	3,520	187	28,700	619	(331)	29,330	5.0	28/02/2024
CVRE2307	880	-3.3%	710	181	28,700	527	(353)	30,330	5.0	22/02/2024
CVRE2308	1,120	-2.6%	520	304	28,700	661	(459)	31,330	5.0	24/06/2024
CVRE2309	450	-32.8%	71,220	97	28,700	377	(73)	29,000	6.0	30/11/2023
CVRE2310	520	-22.4%	4,270	157	28,700	421	(99)	30,000	6.0	29/01/2024
CVRE2311	1,040	-8.8%	3,030	150	28,700	718	(322)	29,000	4.0	22/01/2024
CVRE2312	1,600	-0.6%	100	251	28,700	1,125	(475)	27,500	4.0	02/05/2024
CVRE2313	1,590	-1.2%	200	342	28,700	1,070	(520)	29,500	4.0	01/08/2024

(*) Tất cả đều là chứng quyền mua, thực hiện kiểu Châu Âu và phương thức thanh toán thực hiện chứng quyền bằng tiền

(**) PHS định giá theo mô hình Black-Scholes

DANH MỤC CỔ PHIẾU PHÂN TÍCH

Mã CK	Sàn	Thị giá	Giá hợp lý *	Ngày ra báo cáo	LNST 2023F (tỷ VND)	PE forward	PB forward
VNM	HOSE	74,900	73,100	25/08/2023	9,365	16.3	4.9
MSH	HOSE	37,050	49,350	23/08/2023	270	13.7	2.0
DPR	HOSE	62,200	88,000	18/08/2023	302	10.4	1.1
GAS	HOSE	101,400	111,000	17/08/2023	13,268	16.2	3.2
DGW	HOSE	55,000	50,800	14/08/2023	440	18.8	3.1
STK	HOSE	31,000	39,050	09/08/2023	152	24.2	1.9
IDC	HNX	45,600	48,527	03/08/2023	48,527	6.1	2.8
PNJ	HOSE	78,300	89,000	03/08/2023	1,729	12.2	3.0
NT2	HOSE	27,500	32,500	02/08/2023	671	13.9	2.1
STB	HOSE	31,100	38,000	14/07/2023	7,259	9.9	1.6
TCM	HOSE	47,400	52,300	06/07/2023	211	20.4	2.1
PLX	HOSE	37,550	45,100	05/07/2023	3,513	18.3	2.5
ACB	HOSE	21,950	25,400	30/06/2023	14,955	6.6	1.3
VCB	HOSE	86,200	131,270	13/06/2023	36,911	16.8	3.6
BID	HOSE	45,200	57,956	13/06/2023	23,019	12.7	2.3
CTG	HOSE	31,150	39,700	13/06/2023	19,121	10.0	1.5
MBB	HOSE	18,100	27,200	13/06/2023	21,242	5.8	1.2
HDB	HOSE	16,250	23,170	13/06/2023	10,216	6.2	1.3

VPB	HOSE	20,200	19,260	13/06/2023	15,638	8.3	1.1
TCB	HOSE	33,650	47,270	13/06/2023	21,351	7.8	1.2
TPB	HOSE	18,850	24,000	13/06/2023	6,732	5.7	1.0
OCB	HOSE	18,400	22,700	13/06/2023	4,354	7.2	1.1
VIB	HOSE	19,600	29,300	13/06/2023	9,378	6.6	1.5
LPB	HOSE	15,700	18,800	13/06/2023	4,925	6.6	1.1
MSB	HOSE	13,550	21,900	13/06/2023	4,803	9.1	1.4
SHB	HOSE	11,950	15,600	13/06/2023	8,035	6.0	0.9
DHG	HOSE	115,700	111,600	13/06/2023	1,061	13.8	3.0
IMP	HOSE	67,600	68,000	13/06/2023	286	15.9	2.2
POW	HOSE	12,500	15,500	13/06/2023	2,948	14.0	1.1
GEG	HOSE	14,000	18,800	13/06/2023	208	46.5	1.7
QTP	UPCOM	15,451	23,900	13/06/2023	1,300	8.3	1.6
BSR	UPCOM	18,598	24,900	13/06/2023	8,347	6.3	0.9
PVS	HNX	33,200	30,700	13/06/2023	1,059	16.8	1.2
MPC	UPCOM	19,170	19,200	13/06/2023	597	12.9	1.3
FMC	HOSE	47,500	50,700	13/06/2023	314	10.5	1.4
VHM	HOSE	54,100	83,100	13/06/2023	29,034	12.5	2.3
NLG	HOSE	37,000	38,400	13/06/2023	642	22.9	1.4
KDH	HOSE	34,550	36,500	13/06/2023	1,363	19.1	1.9
VRE	HOSE	28,700	39,700	13/06/2023	3,345	26.9	2.6
KBC	HOSE	31,600	32,000	13/06/2023	2,073	11.9	1.3
MWG	HOSE	50,500	50,000	13/06/2023	2,325	33.3	3.0
FRT	HOSE	77,000	85,000	13/06/2023	107	111.1	6.6
HPG	HOSE	25,950	35,400	13/06/2023	7,698	16.6	1.2
SAB	HOSE	156,200	162,300	13/06/2023	5,641	21.0	5.6
SBT	HOSE	15,750	16,700	13/06/2023	827	15.7	1.1
PVI	HNX	49,300	47,002	19/12/2022	996	13.8	1.3
BMI	HOSE	27,900	25,190	19/12/2022	427	9.0	1.0
BVH	HOSE	44,900	70,900	19/12/2022	2,967	17.7	2.3
ANV	HOSE	33,900	30,100	19/12/2022	320	12.0	1.3
VHC	HOSE	74,800	69,000	19/12/2022	1,510	8.4	1.5
SZC	HOSE	35,300	42,700	19/12/2022	585	7.5	2.6
GVR	HOSE	19,650	29,755	19/12/2022	5,521	27.8	2.1
LHG	HOSE	27,150	42,250	19/12/2022	653	3.5	1.2
PVT	HOSE	21,650	26,900	19/12/2022	831	14.1	1.2
TRA	HOSE	86,000	117,400	19/12/2022	349	13.9	2.8

Nguồn: PHS

* Giá hợp lý chưa điều chỉnh các quyền thực hiện sau ngày báo cáo

Đảm bảo phân tích

Báo cáo được thực hiện bởi Phạm Quang Chương, chuyên viên phân tích. Mỗi nhân viên phụ trách về phân tích, chiến lược hay nghiên cứu chịu trách nhiệm cho sự chuẩn bị và nội dung của tất cả các phần có trong bản báo cáo nghiên cứu này đảm bảo rằng, tất cả các ý kiến của những người phân tích, chiến lược hay nghiên cứu đều phản ánh trung thực và chính xác ý kiến cá nhân của họ về những vấn đề trong bản báo cáo. Mỗi nhân viên phân tích, chiến lược hay nghiên cứu đảm bảo rằng họ không được hưởng bất cứ khoản chi trả nào trong quá khứ, hiện tại cũng như tương lai liên quan đến các khuyến cáo hay ý kiến thể hiện trong bản báo cáo này.

Định nghĩa xếp loại

Mua = cao hơn thị trường nội địa trên 10%

Giữ = bằng thị trường nội địa với tỷ lệ từ +10% ~ -10%

Bán = thấp hơn thị trường nội địa dưới 10%

Không đánh giá = cổ phiếu không được xếp loại trong Phú Hưng hoặc chưa niêm yết

Biểu hiện được xác định bằng tổng thu hồi trong 12 tháng (gồm cả cổ tức).

Miễn trừ trách nhiệm

Thông tin này được tổng hợp từ các nguồn mà chúng tôi cho rằng đáng tin cậy, nhưng chúng tôi không chịu trách nhiệm về sự hoàn chỉnh hay tính chính xác của nó. Đây không phải là bản chào hàng hay sự nài khẩn mua của bất cứ cổ phiếu nào. Chứng khoán Phú Hưng và các chi nhánh và văn phòng và nhân viên của mình có thể có hoặc không có vị trí liên quan đến các cổ phiếu được nhắc tới ở đây. Chứng khoán Phú Hưng (hoặc chi nhánh) đôi khi có thể có đầu tư hoặc các dịch vụ khác hay thu hút đầu tư hoặc các hoạt động kinh doanh khác cho bất kỳ công ty nào được nhắc đến trong báo cáo này. Tất cả các ý kiến và dự đoán có trong báo cáo này được tạo thành từ các đánh giá của chúng tôi vào ngày này và có thể thay đổi không cần báo trước.

© Công ty Cổ phần Quản Lý Quỹ Phú Hưng (PHFM).

Tầng 21, Tòa nhà Phú Mỹ Hưng, 08 Hoàng Văn Thái, Phường Tân Phú, Quận 7, Tp. HCM

Điện thoại: (84-28) 5413 7991

Web: www.phfm.vn