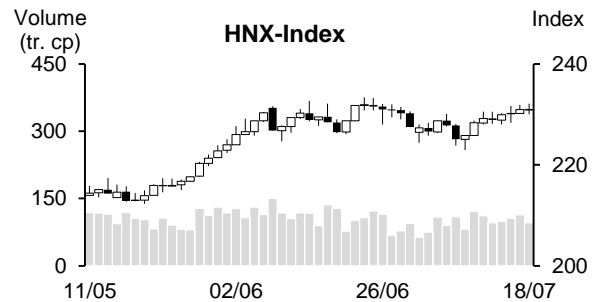
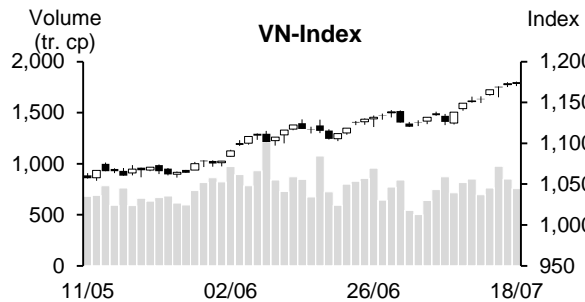


18/07/2023	HOSE		VN30		HNX	
	Giá trị	Thay đổi %	Giá trị	Thay đổi %	Giá trị	Thay đổi %
Giá đóng cửa	1,174.09	0.08%	1,166.82	0.19%	230.96	0.00%
Tổng KLGD (tr. cp)	837.41	-8.47%	240.47	-11.91%	101.52	-11.99%
KLGD khớp lệnh (tr. cp)	755.65	-11.25%	221.28	-7.27%	95.90	-15.41%
TB 20 phiên (tr. cp)	770.82	-1.97%	210.26	5.24%	97.76	-1.90%
Tổng GTGD (tỷ VND)	16,804	-9.85%	6,324	-17.78%	1,603	-10.27%
GTGD khớp lệnh (tỷ VND)	14,860	-11.21%	5,660	-11.38%	1,475	-16.17%
TB 20 phiên (tỷ VND)	15,229	-2.42%	5,623	0.66%	1,571	-6.13%
	Tỷ trọng %		Tỷ trọng %		Tỷ trọng %	
Số mã tăng	188	36%	10	33%	85	34%
Số mã giảm	272	52%	17	57%	104	42%
Số mã đứng giá	59	11%	3	10%	58	23%



ĐIỂM NHẤN THỊ TRƯỜNG

Thị trường có phiên giao dịch giằng co với các chỉ số chính đóng cửa gần như không đổi so với tham chiếu. Giá trị giao dịch sụt giảm phiên thứ hai liên tiếp hàm ý tâm lý thận trọng của các nhà đầu tư trong bối cảnh thời điểm đáo hạn phái sinh đang đến gần. Độ rộng thị trường trong phiên hôm nay đã đảo chiều khi số ngành giảm điểm áp đảo. Tuy nhiên, biên độ giảm chưa thực sự đáng kể. Ở chiều ngược lại, nhóm ngân hàng sau nhịp điều chỉnh hôm qua đã khởi sắc trở lại và nhân tố chính níu giữ sắc xanh cho thị trường chung.

GÓC NHÌN KỸ THUẬT

Theo quan điểm kỹ thuật, VN Index có phiên tăng điểm thứ tám liên tiếp. Khối lượng giao dịch xuống dưới mức bình quân 10 và 20 phiên, hàm ý dòng tiền có dấu hiệu thận trọng hơn. Không những vậy, chỉ số tạo nền thân thu hẹp dần, cùng với RSI có dấu hiệu suy giảm độ dốc trên vùng quá mua 70, cho thấy đà tăng có tín hiệu hạ nhiệt và rủi ro xuất hiện nhịp điều chỉnh gia tăng. Tuy nhiên, chỉ số vẫn duy trì đóng cửa trên MA5, cùng với MA5, 10, 20 giữ trạng thái phân kỳ dương tích cực, cho thấy xu hướng chính vẫn là phục hồi, với mục tiêu gần quanh ngưỡng tâm lý 1.200 điểm. Do đó, trường hợp chỉ số xuất hiện nhịp điều chỉnh thì có thể chỉ mang tính kỹ thuật và ngưỡng 1.140 điểm (đỉnh cũ) sẽ là hỗ trợ mạnh. Đối với sàn Hà Nội, HNX Index có phiên tăng nhẹ. Chỉ số tiếp tục đóng cửa trên MA5, cùng với MA5 hướng lên trên MA20, kèm theo +DI có dấu hiệu nới rộng khoảng cách lên phía trên so với -DI, cho thấy chỉ số đang có cơ hội bước vào đợt phục hồi mới, với ngưỡng kháng cự gần quanh vùng đỉnh 233 điểm hoặc xa hơn là vùng kháng cự tâm lý 250 điểm. Nhìn chung, thị trường vẫn giữ được xu hướng phục hồi sau phiên tăng 18/7. Do đó, nhà đầu tư có thể tận dụng các nhịp rung lắc kỹ thuật để thực hiện các vị thế giao dịch lướt sóng, trong đó ưu tiên các cổ phiếu có cơ bản tốt, triển vọng kinh doanh tích cực, và đang thu hút được dòng tiền mạnh.

Cổ phiếu khuyến nghị: PVP (Mua), MSN (Chốt lời), PPC (Bán)

Cổ phiếu quan sát: SCR, MWG

(Xem chi tiết ở trang 2)

DANH MỤC KHUYẾN NGHỊ THEO TÍN HIỆU KỸ THUẬT

Cổ phiếu khuyến nghị trong ngày

STT	Mã CK	Khuyến nghị	Ngày khuyến nghị	Giá hiện tại	Giá thực hiện	LN/Lỗ hiện tại	Giá mục tiêu	LN dự kiến	Giá cắt lỗ	Lỗ dự kiến	Ghi chú
1	PVP	Mua	19/07/23	14.4	14.4	0.0%	16.5	14.6%	13.8	-4.2%	Cổ phiếu có cơ hội tiếp diễn xu hướng phục hồi
2	MSN	Chốt lời	19/07/23	80.5	77.9	3.3%	85	9.1%	74.3	-4.6%	Xu hướng suy yếu
3	PPC	Bán	19/07/23	15.4	15.8	-2.5%	17.1	8.2%	15.4	-2.5%	Thùng hỗ trợ

STT	Mã CK	Khuyến nghị	Ngày khuyến nghị	Giá hiện tại	Kháng cự	Cắt lỗ	Tín hiệu kỹ thuật
1	SCR	Quan sát mua	19/07/23	8.51	10.5-11.5	8	Nhịp tăng gần đây vượt đỉnh cũ kèm vol tăng trở lại khá tốt + nền điều chỉnh không tiêu cực -> khả năng chỉ là tín hiệu điều chỉnh kỹ thuật, có thể canh mua vùng 8.2-8.3
2	MWG	Quan sát mua	19/07/23	48.05	57.5-60	44.5	Tín hiệu điều chỉnh khi chạm đỉnh cũ 50 không tiêu cực với nền nhỏ, vol thấp -> khả năng sớm quay lại break đỉnh, có thể canh mua vùng 45.5-46.5

Danh mục cổ phiếu đã khuyến nghị

STT	Mã CK	Khuyến nghị	Ngày khuyến nghị	Giá hiện tại	Giá thực hiện	LN/Lỗ hiện tại	Giá mục tiêu	LN dự kiến	Giá cắt lỗ	Lỗ dự kiến	Ghi chú
1	HCM	Nắm giữ	15/05/23	30.85	25.5	21%	31	21.6%	24.4	-4.3%	
2	CTG	Mua	30/05/23	29.85	28	6.6%	31.1	11.1%	27.2	-3%	
3	SSI	Mua	02/06/23	28.55	23.45	21.7%	31.2	33%	22.45	-4%	
4	GMD	Nắm giữ	21/06/23	57.7	51	13.1%	60	17.6%	48.9	-4%	
5	BID	Mua	23/06/23	46.7	43.95	6.3%	48	9.2%	43	-2%	
6	PLX	Mua	28/06/23	40.55	38.15	6.3%	45	18%	37	-3%	
7	VRE	Nắm giữ	04/07/23	28.3	27	4.8%	29.9	11%	26.4	-2%	
8	BCM	Mua	12/07/23	79.8	81	-1.5%	97	20%	79	-2%	
9	NHH	Mua	17/07/23	15.9	15.8	0.6%	18	14%	15	-5%	
10	PVC	Mua	18/07/23	19.4	19.2	1%	22.75	18%	18.5	-4%	

TIN TỨC TRONG NGÀY

Tin trong nước

Hai cổ phiếu ngân hàng SHB, SSB chính thức lọt vào rổ VN30

Ngày 17/07, Sở Giao dịch Chứng khoán TP.HCM (HOSE) đã công bố danh mục thành phần chỉ số VN30 kỳ tháng 7/2023. Danh mục có hiệu lực từ ngày 07/08/2023 - 02/02/2024.

Trong đợt đảo danh mục này, cổ phiếu NVL, PDR ra khỏi rổ VN30. Thay vào đó là hai mã ngân hàng SHB của Ngân hàng TMCP Sài Gòn – Hà Nội và SSB của Ngân hàng TMCP Đông Nam Á (SeABank).

Như vậy, danh mục VN30 có mặt của 13 cổ phiếu ngân hàng: ACB, BID, CTG, HDB, MBB, SHB, SSB, STB, TCB, TPB, VCB, VIB, VPB.

Lãi suất liên ngân hàng giảm về mức siêu rẻ

Theo số liệu của Ngân hàng Nhà nước (NHNN), lãi suất cho vay VND bình quân liên ngân hàng kỳ hạn qua đêm vào cuối tuần trước đã giảm về còn 0,14%/năm – mức thấp nhất kể từ cuối tháng 1/2021.

Với diễn biến trên, lãi suất qua đêm liên ngân hàng hiện đã giảm về vùng đáy lịch sử (0,1 – 0,2%/năm) duy trì trong giai đoạn nửa cuối năm 2020.

Cùng với kỳ hạn qua đêm, hai kỳ hạn chủ chốt khác là 1 tuần và 2 tuần cũng giảm về còn lần lượt 0,32% và 0,49% - đều là mức thấp nhất trong vòng 2,5 năm qua.

Giá phân bón giảm, kim ngạch xuất sang thị trường chính Campuchia giảm 16%

Theo Tổng cục Hải quan, tháng 6/2023, Việt Nam xuất khẩu 107.971 tấn phân bón với 46,6 triệu USD, giảm lần lượt 30,3% về lượng và 18% về trị giá. So với cùng kỳ năm trước, lượng và trị giá xuất khẩu phân bón của Việt Nam trong tháng 6 lần lượt giảm 50% và 68%.

Lũy kế 6 tháng đầu năm 2023, Việt Nam xuất khẩu 800.372 tấn phân bón với trị giá đạt 335 triệu USD, giảm lần lượt 19,7% về lượng và 48% về trị giá so với cùng kỳ năm trước.

Kim ngạch giảm xuất khẩu phân bón nửa đầu năm 2023 của Việt Nam ghi nhận giảm ở hầu hết các thị trường chính và mức giảm từ hai con số trở lên. Đối với thị trường xuất khẩu lớn nhất là Campuchia, mặc dù lượng xuất khẩu phân bón tăng 10% so với cùng kỳ năm trước (từ 264.276 tấn lên 290.778 tấn) nhưng kim ngạch xuất khẩu lại ghi nhận giảm 16% (từ 146 triệu USD xuống còn 122 triệu USD).

Giá phân bón thế giới sụt giảm liên tục từ cuối năm 2022 đến giữa năm 2023, yếu tố này đã phần nào ảnh hưởng đến kim ngạch xuất khẩu của Việt Nam thời gian qua.

Nguồn: Cafef, Fireant

Cao su Phước Hòa (PHR) báo lãi quý 2 cao gấp 2,3 lần cùng kỳ năm trước

CTCP Cao su Phước Hòa (mã PHR) vừa công bố báo cáo tài chính hợp nhất quý 2/2023 với doanh thu thuần đạt 201 tỷ đồng, giảm 17% so với cùng kỳ. Giá vốn giảm mạnh hơn khiến biên lãi gộp cải thiện lên 23%, tương ứng lãi gộp 47 tỷ đồng.

Sau khi trừ chi phí, Cao su Phước Hòa lãi trước thuế hợp nhất 154 tỷ đồng quý 2/2023, tăng 135% so với cùng kỳ năm ngoái. Lãi ròng thu về 122 tỷ đồng, cao gấp 2,3 lần cùng kỳ. Lũy kế 6 tháng đầu năm, doanh thu thuần hợp nhất của PHR giảm 13% so với cùng kỳ xuống còn 527 tỷ đồng. Dù vậy, kết quả tích cực đạt được trong quý 2 đã giúp LNST 6 tháng của PHR tăng nhẹ 2% lên mức 361 tỷ đồng.

Năm 2023, doanh nghiệp lên kế hoạch tổng doanh thu công ty mẹ 1.813 tỷ đồng, giảm 17% so với thực hiện 2022. Chỉ tiêu lợi nhuận trước thuế hơn 519 tỷ đồng, "đi lùi" tới 40% so với thực hiện năm trước. So với kế hoạch này, công ty mẹ PHR đã hoàn thành 20% mục tiêu doanh thu và 61% chỉ tiêu lợi nhuận sau nửa đầu năm.

Biên lợi nhuận đi lùi, DRC báo lãi quý 2 giảm 39%

Quý 2, doanh thu thuần của CTCP Cao su Đà Nẵng (HOSE: DRC) ghi nhận gần 1,162 tỷ đồng, không thay đổi quá nhiều so với cùng kỳ. Tuy nhiên, biên lợi nhuận gộp chỉ đạt 10%, bằng một nửa cùng kỳ, do giá vốn tăng đến 8%. Hệ quả, lợi nhuận gộp giảm 29%, còn hơn 145 tỷ đồng.

Không những thế, doanh thu tài chính cũng giảm đến 25%, còn hơn 13 tỷ đồng, do lãi từ tiền gửi không bằng quý 2 năm trước. Chi phí bán hàng - giảm 23%, còn 62 tỷ đồng. Cùng với đó, chi phí tài chính cũng giảm 28%, về mức 13 tỷ đồng. Theo đó, Công ty chỉ lãi sau thuế gần 51 tỷ đồng, giảm 39%.

Với 2 quý liên tiếp có kết quả đi lùi, lãi sau thuế 6 tháng đầu năm của DRC bị kéo giảm 49%, còn hơn 76 tỷ đồng. So với kế hoạch lãi trước thuế 330 tỷ đồng trong năm nay, Công ty mới thực hiện gần 28% mục tiêu đề ra.

Đạm Cà Mau sắp chi gần 1.6 ngàn tỷ đồng trả cổ tức 2022

CTCP Phân bón Dầu khí Cà Mau (Đạm Cà Mau, HOSE: DCM) thông báo chốt quyền trả cổ tức năm 2022 bằng tiền mặt với tỷ lệ 30%. Ngày giao dịch không hưởng quyền là 29/08/2023. Với 529.4 triệu cp đang lưu hành, ước tính ông lớn phân bón cần chi khoảng 1.59 ngàn tỷ đồng để hoàn tất chi trả cho cổ đông. Thời gian thực hiện dự kiến vào 11/09/2023.

Quý 1/2023, các chỉ tiêu kinh doanh của DCM giảm mạnh với mức lãi ròng thấp nhất trong 7 quý, chỉ đạt 229 tỷ đồng, thấp hơn cùng kỳ 85%. Nguyên nhân chủ yếu do giá bán phân bón giảm mạnh, khiến doanh thu sụt giảm.

Nguồn: Cafef, Vietstock

THỐNG KÊ THỊ TRƯỜNG

Thống kê giao dịch khớp lệnh

TOP 5 TÁC ĐỘNG TĂNG INDEX

HOSE			
Mã CK	Đóng cửa (VND)	Thay đổi %	Tác động %
VPB	20,950	2.44%	0.07%
BID	46,700	1.08%	0.05%
TPB	18,950	3.84%	0.03%
GAS	99,800	0.81%	0.03%
TCB	32,300	1.25%	0.03%

HNX			
Mã CK	Đóng cửa (VND)	Thay đổi %	Tác động %
PVI	51,800	3.81%	0.15%
NVB	14,500	3.57%	0.10%
KSF	40,500	1.50%	0.06%
BAB	14,100	1.44%	0.06%
IVS	11,500	9.52%	0.02%

TOP 5 TÁC ĐỘNG GIẢM INDEX

HOSE			
Mã CK	Đóng cửa (VND)	Thay đổi %	Tác động %
VCB	104,300	-0.48%	-0.05%
MWG	48,050	-1.23%	-0.02%
VHM	58,800	-0.34%	-0.02%
VRE	28,300	-1.22%	-0.02%
VIC	52,700	-0.38%	-0.02%

HNX			
Mã CK	Đóng cửa (VND)	Thay đổi %	Tác động %
KSV	24,200	-5.10%	-0.09%
SHS	14,500	-1.36%	-0.06%
PVS	34,500	-0.86%	-0.05%
CEO	20,400	-2.39%	-0.04%
DNP	26,400	-2.94%	-0.03%

TOP 5 KHỐI LƯỢNG KHỚP LỆNH

HOSE			
Mã CK	Đóng cửa (VND)	Thay đổi %	KL KL (cp)
VPB	20,950	2.44%	37,323,395
DIG	23,350	0.86%	32,304,631
NVL	15,050	-1.95%	28,461,708
TPB	18,950	3.84%	24,821,321
SHB	14,150	3.28%	24,226,351

HNX			
Mã CK	Đóng cửa (VND)	Thay đổi %	KL KL (cp)
CEO	20,400	-2.39%	14,757,765
SHS	14,500	-1.36%	12,919,921
MBG	5,800	-1.69%	5,997,340
IDJ	5,900	5.36%	5,284,356
PVS	34,500	-0.86%	4,343,804

TOP 5 GIÁ TRỊ KHỚP LỆNH

HOSE			
Mã CK	Đóng cửa (VND)	Thay đổi %	GT KL (tỷ VND)
VPB	20,950	2.44%	777.0
DIG	23,350	0.86%	751.7
STB	28,450	1.61%	650.0
TPB	18,950	3.84%	461.8
NVL	15,050	-1.95%	429.9

HNX			
Mã CK	Đóng cửa (VND)	Thay đổi %	GT KL (tỷ VND)
CEO	20,400	-2.39%	303.8
SHS	14,500	-1.36%	188.5
PVS	34,500	-0.86%	151.7
IDC	44,000	0.00%	101.0
HUT	20,500	-0.49%	68.1

Thống kê giao dịch thỏa thuận

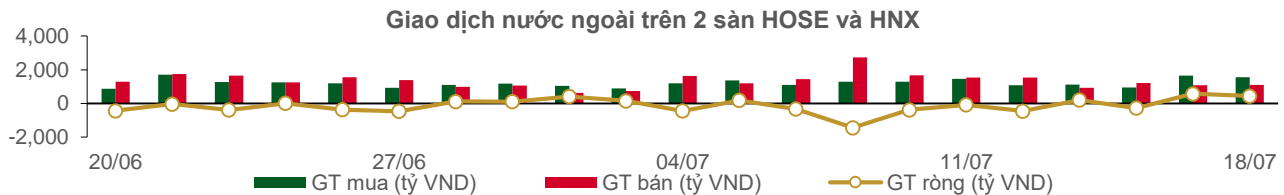
TOP 5 GIAO DỊCH THỎA THUẬN

HOSE		
Mã CK	KL thỏa thuận (cp)	GT thỏa thuận (tỷ VND)
SSB	14,944,000	441.68
VNM	2,607,000	179.11
VPB	7,132,003	148.08
VSC	3,870,900	143.12
EIB	6,280,000	134.09

HNX		
Mã CK	KL thỏa thuận (cp)	GT thỏa thuận (tỷ VND)
HUT	3,750,000	71.25
IDC	628,000	25.00
GKM	317,000	12.94
VC3	385,000	9.70
VMS	290,300	5.69

Thống kê giao dịch khối ngoại

Sàn GD	KL nước ngoài mua (tr. cp)	GT nước ngoài mua (tỷ VND)	KL nước ngoài bán (tr. cp)	GT nước ngoài bán (tỷ VND)	KL mua/bán ròng (tr. cp)	GT mua/bán ròng (tỷ VND)
HOSE	44.01	1,492.92	41.76	1,099.37	2.26	393.56
HNX	2.72	54.85	0.54	9.10	2.18	45.75
Tổng 2 sàn	46.74	1,547.77	42.29	1,108.47	4.44	439.31



TOP 5 MUA NHIỀU CỦA KHỐI NGOẠI

HOSE			
Mã CK	Đóng cửa (VND)	KL mua (cp)	GT mua (tỷ VND)
VNM	72,400	3,467,500	241.42
VHM	58,800	1,996,200	117.25
HPG	27,200	3,353,400	91.16
FPT	78,700	959,100	81.04
STB	28,450	2,279,700	64.58

HNX			
Mã CK	Đóng cửa (VND)	KL mua (cp)	GT mua (tỷ VND)
SHS	14,500	1,429,800	20.86
PVI	51,800	203,000	10.21
TNG	20,500	453,200	9.34
CEO	20,400	307,440	6.32
PVS	34,500	92,200	3.23

TOP 5 BÁN NHIỀU CỦA KHỐI NGOẠI

HOSE			
Mã CK	Đóng cửa (VND)	KL bán (cp)	GT bán (tỷ VND)
VPB	20,950	4,050,100	84.23
FPT	78,700	960,200	81.13
STB	28,450	2,840,700	80.16
VNM	72,400	901,700	65.28
HPG	27,200	2,018,300	54.78

HNX			
Mã CK	Đóng cửa (VND)	KL bán (cp)	GT bán (tỷ VND)
IVS	11,500	291,000	3.32
PVI	51,800	46,700	2.35
PVC	19,400	50,000	0.99
NVB	14,500	50,000	0.71
HAT	33,000	14,600	0.49

TOP 5 MUA RÒNG CỦA KHỐI NGOẠI

HOSE			
Mã CK	Đóng cửa (VND)	KL ròng (cp)	GT ròng (tỷ VND)
VNM	72,400	2,565,800	176.14
VHM	58,800	1,246,900	73.19
HCM	30,850	1,403,000	43.35
VIC	52,700	746,900	39.46
VRE	28,300	1,369,600	38.96

HNX			
Mã CK	Đóng cửa (VND)	KL ròng (cp)	GT ròng (tỷ VND)
SHS	14,500	1,429,769	20.86
TNG	20,500	447,300	9.22
PVI	51,800	156,300	7.85
CEO	20,400	307,240	6.32
PVS	34,500	91,100	3.19

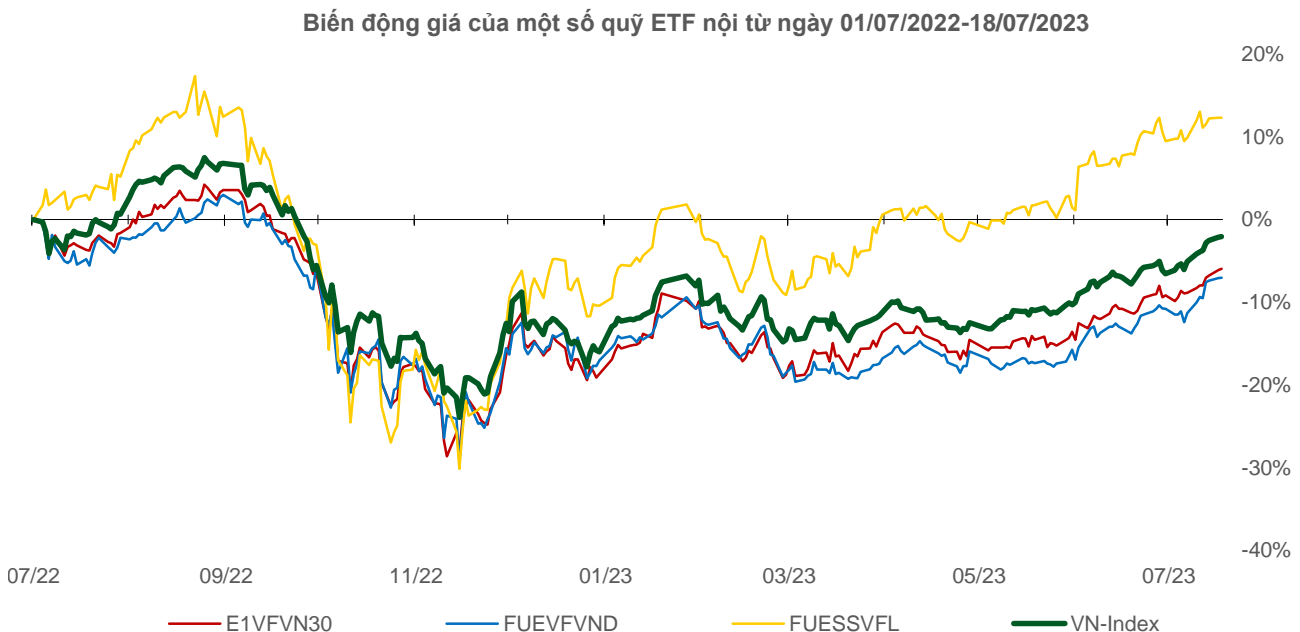
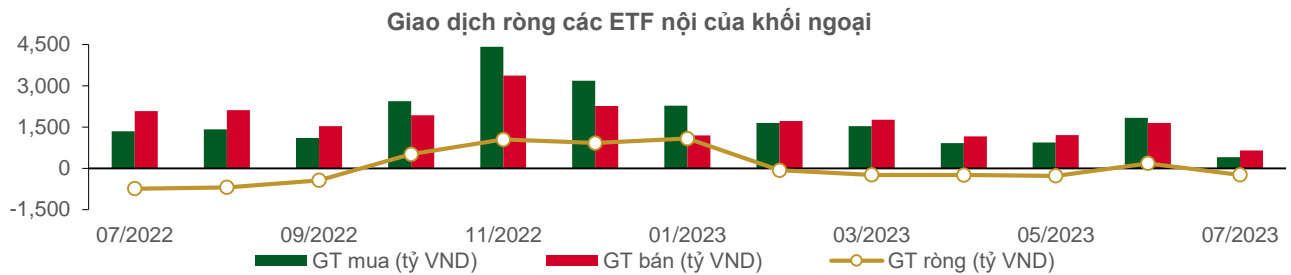
TOP 5 BÁN RÒNG CỦA KHỐI NGOẠI

HOSE			
Mã CK	Đóng cửa (VND)	KL ròng (cp)	GT ròng (tỷ VND)
VPB	20,950	(2,989,400)	(62.15)
TPB	18,950	(2,672,200)	(49.35)
DGC	70,800	(564,400)	(40.15)
HSG	17,250	(1,383,600)	(24.00)
BID	46,700	(367,500)	(17.07)

HNX			
Mã CK	Đóng cửa (VND)	KL ròng (cp)	GT ròng (tỷ VND)
IVS	11,500	(291,000)	(3.32)
PVC	19,400	(50,000)	(0.99)
NVB	14,500	(50,000)	(0.71)
HAT	33,000	(14,600)	(0.49)
NBC	12,900	(30,000)	(0.38)

Thống kê giao dịch các chứng chỉ quỹ ETF nội

THÔNG KÊ GIÁ					MUA BÁN CỦA KHỐI NGOẠI			
Mã CK	Đóng cửa VND	Thay đổi (%)	KLGD (cp)	GTGD (tỷ VND)	Mã CK	GT mua (tỷ VND)	GT bán (tỷ VND)	GT ròng (tỷ VND)
E1VFN30	20,030	0.2%	216,762	4.34	E1VFN30	0.24	3.26	(3.02)
FUEMAV30	13,810	0.2%	45,600	0.63	FUEMAV30	0.60	0.58	0.03
FUESSV30	14,320	0.2%	53,900	0.78	FUESSV30	0.00	0.06	(0.06)
FUESSV50	17,650	0.0%	2,101	0.04	FUESSV50	0.00	0.00	0.00
FUESSVFL	17,990	0.0%	75,510	1.36	FUESSVFL	0.04	1.08	(1.04)
FUEVFN30	25,100	0.0%	955,110	23.97	FUEVFN30	15.47	22.93	(7.47)
FUEVN100	15,100	-0.3%	69,930	1.06	FUEVN100	0.50	0.74	(0.23)
FUEIP100	8,420	0.4%	3,400	0.03	FUEIP100	0.00	0.00	0.00
FUEKIV30	7,690	-0.1%	50,100	0.38	FUEKIV30	0.19	0.19	(0.01)
FUEDCMID	9,890	1.0%	3,800	0.04	FUEDCMID	0.00	0.02	(0.01)
FUEKIVFS	10,360	0.2%	49,101	0.51	FUEKIVFS	0.26	0.25	0.01
FUEMAVN D	10,550	0.9%	400	0.00	FUEMAVN D	0.00	0.00	0.00
FUEFCV50	13,390	-0.4%	100	0.00	FUEFCV50	0.00	0.00	0.00
Tổng cộng			1,525,314	33.13	Tổng cộng	17.30	29.11	(11.80)



Thông kê giao dịch chứng quyền có bảo đảm

Mã chứng quyền (*)	Giá đóng cửa (VND)	Thay đổi (%)	KL chứng quyền khớp lệnh	Số ngày tới hạn	Giá CKCS (VND)	Giá chứng quyền mua lý thuyết (VND) (**)	Chênh lệch so với giá đóng cửa (VND)	Giá thực hiện quyền (VND)	Tỷ lệ chuyển đổi n:1	Ngày đáo hạn
CACB2208	1,320	-1.5%	5,690	49	22,000	1,271	(49)	17,940	3.3	05/09/2023
CACB2301	230	-4.2%	12,550	20	22,000	205	(25)	23,120	1.7	07/08/2023
CFPT2210	520	-5.5%	136,080	44	78,700	515	(5)	77,380	8.6	31/08/2023
CFPT2213	1,810	-3.2%	27,140	49	78,700	1,747	(63)	64,050	8.6	05/09/2023
CFPT2214	1,890	-3.6%	5,280	106	78,700	1,717	(173)	65,340	8.6	01/11/2023
CFPT2302	820	-1.2%	890	29	78,700	769	(51)	73,080	8.6	16/08/2023
CFPT2303	860	-3.4%	17,550	114	78,700	1,014	154	73,940	8.6	09/11/2023
CHDB2301	590	-1.7%	19,890	104	18,900	321	(269)	19,330	4.0	30/10/2023
CHDB2302	740	-1.3%	40,750	128	18,900	400	(340)	19,000	4.0	23/11/2023
CHDB2303	730	0.0%	15,820	160	18,900	337	(393)	20,110	4.0	25/12/2023
CHDB2304	880	-1.1%	8,160	251	18,900	382	(498)	21,000	4.0	25/03/2024
CHDB2305	800	-28.6%	15,200	223	18,900	331	(469)	21,220	4.0	26/02/2024
CHDB2306	900	-26.2%	14,540	344	18,900	394	(506)	22,220	4.0	26/06/2024
CHPG2226	3,970	-2.7%	3,190	49	27,200	3,908	(62)	19,500	2.0	05/09/2023
CHPG2227	3,880	-3.0%	2,000	106	27,200	3,636	(244)	20,500	2.0	01/11/2023
CHPG2302	4,120	0.0%	0	71	27,200	3,731	(389)	20,000	2.0	27/09/2023
CHPG2304	2,310	-3.3%	50	29	27,200	2,213	(97)	23,000	2.0	16/08/2023
CHPG2305	1,960	-4.9%	4,430	20	27,200	2,068	108	23,200	2.0	07/08/2023
CHPG2306	2,520	-1.6%	25,820	114	27,200	2,582	62	20,000	3.0	09/11/2023
CHPG2307	1,760	-5.9%	3,000	168	27,200	1,549	(211)	22,670	4.0	02/01/2024
CHPG2308	1,630	-5.8%	8,300	104	27,200	1,495	(135)	22,110	4.0	30/10/2023
CHPG2309	2,190	1.9%	14,630	311	27,200	2,202	12	24,000	3.0	24/05/2024
CHPG2310	1,330	-2.9%	11,470	76	27,200	1,213	(117)	23,220	4.0	02/10/2023
CHPG2311	1,870	-6.0%	4,170	136	27,200	1,733	(137)	21,230	4.0	01/12/2023
CHPG2312	1,570	-6.0%	660	168	27,200	1,374	(196)	23,780	4.0	02/01/2024
CHPG2313	1,940	-2.5%	3,290	227	27,200	1,576	(364)	23,330	4.0	01/03/2024
CHPG2314	3,720	-3.1%	6,140	226	27,200	3,740	20	21,450	2.0	29/02/2024
CHPG2315	1,740	-3.3%	1,570	342	27,200	1,277	(463)	27,780	4.0	24/06/2024
CHPG2316	1,930	-2.0%	2,410	433	27,200	1,345	(585)	28,890	4.0	23/09/2024
CHPG2317	1,470	14.0%	1,710	223	27,200	1,108	(362)	26,890	4.0	26/02/2024
CHPG2318	1,340	3.9%	230	252	27,200	943	(397)	29,220	4.0	26/03/2024
CHPG2319	1,570	4.0%	20	344	27,200	1,067	(503)	30,110	4.0	26/06/2024
CMBB2211	70	0.0%	50,040	44	18,600	31	(39)	22,900	3.4	31/08/2023
CMBB2214	2,600	-2.3%	8,260	49	18,600	2,516	(84)	14,420	1.7	05/09/2023
CMBB2215	2,520	-0.4%	79,430	106	18,600	2,244	(276)	15,270	1.7	01/11/2023
CMBB2303	630	-4.5%	9,260	20	18,600	768	138	17,640	1.7	07/08/2023
CMBB2304	740	-1.3%	39,190	76	18,600	670	(70)	13,010	8.5	02/10/2023
CMBB2305	730	0.0%	31,030	168	18,600	562	(168)	14,420	8.5	02/01/2024
CMBB2306	2,320	-2.9%	26,370	311	18,600	2,238	(82)	16,970	1.7	24/05/2024
CMSN2215	100	0.0%	92,870	49	80,500	50	(50)	102,000	10.0	05/09/2023
CMSN2301	1,440	-3.4%	4,030	104	80,500	1,131	(309)	73,980	10.0	30/10/2023
CMSN2302	3,780	0.5%	3,400	311	80,500	3,561	(219)	66,000	6.0	24/05/2024
CMSN2303	1,020	1.0%	14,130	76	80,500	793	(227)	78,000	10.0	02/10/2023
CMSN2304	1,520	1.3%	710	136	80,500	1,142	(378)	75,680	10.0	01/12/2023
CMSN2305	1,870	1.1%	20	227	80,500	1,347	(523)	76,790	10.0	01/03/2024
CMSN2306	1,720	37.6%	30	223	80,500	1,185	(535)	80,000	10.0	26/02/2024
CMSN2307	1,980	35.6%	40	344	80,500	1,351	(629)	83,000	10.0	26/06/2024
CMWG2214	520	-8.8%	2,510	49	48,050	413	(107)	46,500	10.0	05/09/2023
CMWG2215	830	-10.8%	4,170	106	48,050	651	(179)	45,000	10.0	01/11/2023
CMWG2302	550	-5.2%	37,040	114	48,050	719	169	50,000	6.0	09/11/2023
CMWG2303	900	-2.2%	11,670	76	48,050	848	(52)	31,330	20.0	02/10/2023
CMWG2304	920	-3.2%	1,660	168	48,050	763	(157)	34,000	20.0	02/01/2024
CMWG2305	4,130	-5.9%	47,920	311	48,050	3,808	(322)	36,000	4.0	24/05/2024

CNVL2301	1,290	-1.5%	12,660	104	15,050	628	(662)	13,460	4.0	30/10/2023
CNVL2302	950	-5.9%	3,000	128	15,050	336	(614)	16,330	4.0	23/11/2023
CNVL2303	1,310	-3.0%	120	251	15,050	447	(863)	17,330	4.0	25/03/2024
CNVL2304	1,090	-6.0%	850	161	15,050	466	(624)	15,560	4.0	26/12/2023
CNVL2305	1,480	7.2%	50	344	15,050	589	(891)	17,000	4.0	26/06/2024
CPDR2301	1,640	-4.1%	24,810	104	19,250	1,352	(288)	14,220	4.0	30/10/2023
CPDR2302	1,280	-3.8%	1,890	128	19,250	659	(621)	18,670	4.0	23/11/2023
CPDR2303	1,580	-3.7%	5,840	251	19,250	768	(812)	19,890	4.0	25/03/2024
CPDR2304	1,490	19.2%	30	161	19,250	815	(675)	18,000	4.0	26/12/2023
CPDR2305	1,780	20.3%	240	344	19,250	884	(896)	20,220	4.0	26/06/2024
CPOW2301	740	5.7%	59,030	104	13,500	583	(157)	13,980	2.0	30/10/2023
CPOW2302	830	2.5%	1,020	128	13,500	593	(237)	14,330	2.0	23/11/2023
CPOW2303	740	2.8%	44,310	160	13,500	519	(221)	15,330	2.0	25/12/2023
CPOW2304	970	4.3%	520	251	13,500	599	(371)	16,330	2.0	25/03/2024
CPOW2305	1,050	-10.3%	10	223	13,500	729	(321)	15,000	2.0	26/02/2024
CPOW2306	1,270	-6.6%	10	344	13,500	831	(439)	16,000	2.0	26/06/2024
CSTB2224	4,350	3.1%	42,650	49	28,450	4,289	(61)	20,000	2.0	05/09/2023
CSTB2225	4,420	0.5%	13,990	106	28,450	4,250	(170)	20,500	2.0	01/11/2023
CSTB2302	720	1.4%	810	20	28,450	771	51	28,200	2.0	07/08/2023
CSTB2303	3,970	0.5%	3,620	114	28,450	3,680	(290)	22,000	2.0	09/11/2023
CSTB2304	760	4.1%	4,670	104	28,450	636	(124)	28,670	5.0	30/10/2023
CSTB2305	970	2.1%	10	168	28,450	781	(189)	29,110	5.0	02/01/2024
CSTB2306	2,310	-0.9%	77,650	311	28,450	2,559	249	30,000	2.0	24/05/2024
CSTB2307	490	2.1%	84,190	76	28,450	430	(60)	30,000	5.0	02/10/2023
CSTB2308	960	1.1%	59,800	136	28,450	811	(149)	27,800	5.0	01/12/2023
CSTB2309	810	-1.2%	53,030	168	28,450	669	(141)	30,560	5.0	02/01/2024
CSTB2310	980	-1.0%	40,420	227	28,450	827	(153)	30,330	5.0	01/03/2024
CSTB2311	1,790	-3.8%	9,720	135	28,450	2,044	254	27,700	2.0	30/11/2023
CSTB2312	1,190	-1.7%	50	342	28,450	861	(329)	33,330	5.0	24/06/2024
CSTB2313	1,320	1.5%	1,570	433	28,450	895	(425)	35,560	5.0	23/09/2024
CSTB2314	950	-6.9%	110	223	28,450	689	(261)	32,220	5.0	26/02/2024
CSTB2315	890	-12.7%	220	252	28,450	629	(261)	34,330	5.0	26/03/2024
CSTB2316	1,050	-12.5%	130	344	28,450	705	(345)	36,330	5.0	26/06/2024
CTCB2212	60	0.0%	12,440	44	32,300	12	(48)	44,000	4.0	31/08/2023
CTCB2215	1,620	3.2%	16,910	49	32,300	1,533	(87)	26,500	4.0	05/09/2023
CTCB2216	1,720	3.0%	2,740	106	32,300	1,499	(221)	27,500	4.0	01/11/2023
CTCB2301	1,310	0.0%	3,020	29	32,300	1,001	(309)	30,000	3.0	16/08/2023
CTCB2302	3,000	2.0%	16,870	311	32,300	2,746	(254)	27,000	3.0	24/05/2024
CTPB2301	1,020	21.4%	17,050	20	18,950	1,178	158	16,840	1.9	07/08/2023
CTPB2302	750	11.9%	79,090	76	18,950	681	(69)	14,220	7.2	02/10/2023
CTPB2303	730	10.6%	62,910	168	18,950	568	(162)	15,810	7.2	02/01/2024
CVHM2216	210	-12.5%	37,890	44	58,800	212	2	62,000	8.0	31/08/2023
CVHM2219	1,220	1.7%	7,990	49	58,800	941	(279)	56,000	5.0	05/09/2023
CVHM2220	1,520	2.7%	16,050	106	58,800	1,015	(505)	58,000	5.0	01/11/2023
CVHM2301	1,050	8.2%	1,120	104	58,800	702	(348)	56,880	8.0	30/10/2023
CVHM2302	4,020	1.8%	1,810	311	58,800	3,255	(765)	50,000	4.0	24/05/2024
CVHM2303	640	-11.1%	11,220	76	58,800	431	(209)	59,890	8.0	02/10/2023
CVHM2304	1,390	-4.1%	420	136	58,800	1,029	(361)	53,560	8.0	01/12/2023
CVHM2305	1,480	-2.0%	9,700	227	58,800	932	(548)	57,780	8.0	01/03/2024
CVHM2306	1,410	21.6%	10	223	58,800	761	(649)	60,670	8.0	26/02/2024
CVHM2307	1,740	27.0%	10	344	58,800	884	(856)	62,670	8.0	26/06/2024
CVIB2201	3,210	3.2%	6,270	49	20,550	2,946	(264)	15,960	1.6	05/09/2023
CVIB2301	480	4.3%	44,070	20	20,550	645	165	20,210	1.6	07/08/2023
CVIB2302	2,320	6.9%	70,320	311	20,550	2,438	118	19,150	1.7	24/05/2024
CVIC2301	730	0.0%	60,830	104	52,700	391	(339)	53,980	8.0	30/10/2023
CVIC2302	770	-3.8%	25,340	128	52,700	361	(409)	55,670	8.0	23/11/2023
CVIC2303	830	-1.2%	23,050	160	52,700	334	(496)	57,780	8.0	25/12/2023
CVIC2304	1,110	1.8%	4,750	251	52,700	403	(707)	59,890	8.0	25/03/2024
CVIC2305	980	-12.5%	10	223	52,700	321	(659)	61,110	8.0	26/02/2024
CVIC2306	1,320	0.0%	10	344	52,700	449	(871)	62,220	8.0	26/06/2024

CVNM2212	220	-4.3%	209,510	49	72,400	82	(138)	80,560	7.9	05/09/2023
CVNM2301	930	-2.1%	10,590	104	72,400	652	(278)	68,890	10.0	30/10/2023
CVNM2302	680	-1.4%	75,670	76	72,400	398	(282)	72,220	10.0	02/10/2023
CVNM2303	1,030	0.0%	5,830	136	72,400	654	(376)	70,000	10.0	01/12/2023
CVNM2304	1,350	-0.7%	2,630	227	72,400	763	(587)	71,000	10.0	01/03/2024
CVNM2305	1,350	17.4%	130	223	72,400	644	(706)	73,330	10.0	26/02/2024
CVNM2306	1,650	21.3%	10	344	72,400	728	(922)	75,560	10.0	26/06/2024
CVPB2212	130	18.2%	51,360	44	20,950	88	(42)	24,640	2.7	31/08/2023
CVPB2214	1,160	10.5%	99,890	49	20,950	1,031	(129)	17,000	4.0	05/09/2023
CVPB2301	750	5.6%	35,000	71	20,950	555	(195)	19,800	4.0	27/09/2023
CVPB2302	1,590	8.9%	16,170	29	20,950	1,290	(300)	18,600	2.0	16/08/2023
CVPB2303	590	7.3%	10,900	76	20,950	335	(255)	15,780	16.0	02/10/2023
CVPB2304	580	5.5%	44,810	168	20,950	302	(278)	17,000	16.0	02/01/2024
CVRE2216	240	0.0%	3,410	44	28,300	201	(39)	31,000	4.0	31/08/2023
CVRE2220	380	-9.5%	58,860	49	28,300	299	(81)	30,000	4.0	05/09/2023
CVRE2221	470	-6.0%	3,070	106	28,300	331	(139)	32,500	4.0	01/11/2023
CVRE2302	670	-4.3%	3,760	104	28,300	520	(150)	28,670	5.0	30/10/2023
CVRE2303	2,320	-3.3%	8,450	311	28,300	2,158	(162)	25,000	3.0	24/05/2024
CVRE2304	440	-6.4%	18,850	76	28,300	331	(109)	30,000	5.0	02/10/2023
CVRE2305	910	-4.2%	27,570	136	28,300	751	(159)	27,110	5.0	01/12/2023
CVRE2306	970	-3.0%	1,660	227	28,300	740	(230)	29,330	5.0	01/03/2024
CVRE2307	1,010	-13.7%	2,210	223	28,300	656	(354)	30,330	5.0	26/02/2024
CVRE2308	1,280	-7.9%	10	344	28,300	794	(486)	31,330	5.0	26/06/2024

(*) Tất cả đều là chứng quyền mua, thực hiện kiểu Châu Âu và phương thức thanh toán thực hiện chứng quyền bằng tiền

(**) PHS định giá theo mô hình Black-Scholes

DANH MỤC CỔ PHIẾU PHÂN TÍCH

Mã CK	Sàn	Thị giá	Giá hợp lý *	Ngày ra báo cáo	LNST 2023F (tỷ VND)	PE forward	PB forward
STB	HOSE	28,450	38,000	14/07/2023	7,259	9.9	1.6
TCM	HOSE	54,600	52,300	06/07/2023	211	20.4	2.1
PLX	HOSE	40,550	45,100	05/07/2023	3,513	18.3	2.5
ACB	HOSE	22,000	25,400	30/06/2023	14,955	6.6	1.3
VCB	HOSE	104,300	131,270	13/06/2023	36,911	16.8	3.6
BID	HOSE	46,700	57,956	13/06/2023	23,019	12.7	2.3
CTG	HOSE	29,850	39,700	13/06/2023	19,121	10.0	1.5
MBB	HOSE	18,600	27,200	13/06/2023	21,242	5.8	1.2
HDB	HOSE	18,900	23,170	13/06/2023	10,216	6.2	1.3
VPB	HOSE	20,950	19,260	13/06/2023	15,638	8.3	1.1
TCB	HOSE	32,300	47,270	13/06/2023	21,351	7.8	1.2
TPB	HOSE	18,950	24,000	13/06/2023	6,732	5.7	1.0
OCB	HOSE	18,350	22,700	13/06/2023	4,354	7.2	1.1
VIB	HOSE	20,550	29,300	13/06/2023	9,378	6.6	1.5
LPB	HOSE	16,150	18,800	13/06/2023	4,925	6.6	1.1
MSB	HOSE	12,900	21,900	13/06/2023	4,803	9.1	1.4
SHB	HOSE	14,150	15,600	13/06/2023	8,035	6.0	0.9
DHG	HOSE	129,800	111,600	13/06/2023	1,061	13.8	3.0
IMP	HOSE	66,800	68,000	13/06/2023	286	15.9	2.2
POW	HOSE	13,500	15,500	13/06/2023	2,948	14.0	1.1
NT2	HOSE	30,950	34,200	13/06/2023	732	13.4	2.1
GEG	HOSE	15,050	18,800	13/06/2023	208	46.5	1.7
QTP	UPCOM	17,308	23,900	13/06/2023	1,300	8.3	1.6
GAS	HOSE	99,800	111,200	13/06/2023	13,688	15.7	3.1

BSR	UPCOM	18,230	24,900	13/06/2023	8,347	6.3	0.9
PVS	HNX	34,500	30,700	13/06/2023	1,059	16.8	1.2
MPC	UPCOM	18,086	19,200	13/06/2023	597	12.9	1.3
FMC	HOSE	47,200	50,700	13/06/2023	314	10.5	1.4
MSH	HOSE	38,400	37,450	13/06/2023	262	8.2	1.3
VHM	HOSE	58,800	83,100	13/06/2023	29,034	12.5	2.3
NLG	HOSE	37,800	38,400	13/06/2023	642	22.9	1.4
KDH	HOSE	32,550	36,500	13/06/2023	1,363	19.1	1.9
VRE	HOSE	28,300	39,700	13/06/2023	3,345	26.9	2.6
IDC	HNX	44,000	46,600	13/06/2023	1,960	6.1	2.0
KBC	HOSE	30,650	32,000	13/06/2023	2,073	11.9	1.3
DPR	HOSE	61,900	88,300	13/06/2023	239	15.9	1.0
MWG	HOSE	48,050	50,000	13/06/2023	2,325	33.3	3.0
FRT	HOSE	78,000	85,000	13/06/2023	107	111.1	6.6
DGW	HOSE	49,000	38,500	13/06/2023	393	16.3	2.4
HPG	HOSE	27,200	35,400	13/06/2023	7,698	16.6	1.2
VNM	HOSE	72,400	70,200	13/06/2023	9,143	18.0	4.5
SAB	HOSE	153,100	162,300	13/06/2023	5,641	21.0	5.6
SBT	HOSE	16,650	16,700	13/06/2023	827	15.7	1.1
PNJ	HOSE	79,700	82,800	13/02/2023	1,763	N/A	N/A
PVI	HNX	51,800	47,002	19/12/2022	996	13.8	1.3
BMI	HOSE	26,000	25,190	19/12/2022	427	9.0	1.0
BVH	HOSE	47,050	70,900	19/12/2022	2,967	17.7	2.3
ANV	HOSE	36,900	30,100	19/12/2022	320	12.0	1.3
VHC	HOSE	75,800	69,000	19/12/2022	1,510	8.4	1.5
SZC	HOSE	33,000	42,700	19/12/2022	585	7.5	2.6
GVR	HOSE	21,850	29,755	19/12/2022	5,521	27.8	2.1
LHG	HOSE	28,100	42,250	19/12/2022	653	3.5	1.2
PVT	HOSE	23,500	26,900	19/12/2022	831	14.1	1.2
TRA	HOSE	90,000	117,400	19/12/2022	349	13.9	2.8
STK	HOSE	29,300	45,800	19/12/2022	239	13.5	1.8

Nguồn: PHS

* Giá hợp lý chưa điều chỉnh các quyền thực hiện sau ngày báo cáo

Đảm bảo phân tích

Báo cáo được thực hiện bởi Phạm Quang Chương, chuyên viên phân tích – Công ty Cổ phần Chứng khoán Phú Hưng. Mỗi nhân viên phụ trách về phân tích, chiến lược hay nghiên cứu chịu trách nhiệm cho sự chuẩn bị và nội dung của tất cả các phần có trong bản báo cáo nghiên cứu này đảm bảo rằng, tất cả các ý kiến của những người phân tích, chiến lược hay nghiên cứu đều phản ánh trung thực và chính xác ý kiến cá nhân của họ về những vấn đề trong bản báo cáo. Mỗi nhân viên phân tích, chiến lược hay nghiên cứu đảm bảo rằng họ không được hưởng bất cứ khoản chi trả nào trong quá khứ, hiện tại cũng như tương lai liên quan đến các khuyến cáo hay ý kiến thể hiện trong bản báo cáo này.

Định nghĩa xếp loại

Mua = cao hơn thị trường nội địa trên 10%

Giữ = bằng thị trường nội địa với tỷ lệ từ +10% ~ -10%

Bán = thấp hơn thị trường nội địa dưới 10%

Không đánh giá = cổ phiếu không được xếp loại trong Phú Hưng hoặc chưa niêm yết

Biểu hiện được xác định bằng tổng thu hồi trong 12 tháng (gồm cả cổ tức).

Miễn trừ trách nhiệm

Thông tin này được tổng hợp từ các nguồn mà chúng tôi cho rằng đáng tin cậy, nhưng chúng tôi không chịu trách nhiệm về sự hoàn chỉnh hay tính chính xác của nó. Đây không phải là bản chào hàng hay sự nài khẩn mua của bất cứ cổ phiếu nào. Chứng khoán Phú Hưng và các chi nhánh và văn phòng và nhân viên của mình có thể có hoặc không có vị trí liên quan đến các cổ phiếu được nhắc tới ở đây. Chứng khoán Phú Hưng (hoặc chi nhánh) đôi khi có thể có đầu tư hoặc các dịch vụ khác hay thu hút đầu tư hoặc các hoạt động kinh doanh khác cho bất kỳ công ty nào được nhắc đến trong báo cáo này. Tất cả các ý kiến và dự đoán có trong báo cáo này được tạo thành từ các đánh giá của chúng tôi vào ngày này và có thể thay đổi không cần báo trước.

© Công ty Cổ phần Quản Lý Quỹ Phú Hưng (PHFM).

Tầng 21, Tòa nhà Phú Mỹ Hưng, 08 Hoàng Văn Thái, Phường Tân Phú, Quận 7, Tp. HCM

Điện thoại: (84-28) 5413 7991

Web: www.phfm.vn